

Nel secondo trimestre 2014

TORNA A CRESCERE IL NUMERO DELLE IMPRESE

Secondi in Piemonte.

+252 imprese rispetto allo scorso trimestre.

Società di capitali in crescita. Positivo il dato delle costruzioni.

Nel secondo trimestre 2014, in provincia di Alessandria, sono nate 715 nuove imprese e ne sono cessate¹ 463. Il saldo fra iscrizioni e cessazioni è pertanto positivo: +252 imprese, dato che porta a **44.840** lo stock di imprese registrate² a fine giugno 2014. Il bilancio tra nuove iscrizioni e cessazioni si concretizza in un tasso di crescita³ rispetto allo scorso trimestre di **+0,56%**, in linea con la media nazionale (+0,59%) e superiore alla media piemontese (+0,43%).

“Siamo la seconda provincia in Piemonte per tasso di crescita delle imprese, commenta Gian Paolo Coscia, Presidente della Camera di Commercio di Alessandria. “I dati ci consentono di evidenziare un segnale di lieve intensità, ma che contiene un dato di rilievo: la crescita del numero di imprese del settore delle costruzioni. Mi auguro che il trend continui, perché il settore è strategico per far ripartire l'economia provinciale. Dopo un 2013 ancora negativo, come già aveva ben evidenziato il Report dell'ANCE presentato a luglio scorso, sembra dunque che il settore offra alcuni timidi segnali di ripresa. Dal canto nostro – nonostante il taglio del 35% delle entrate delle Camere di commercio deciso dal Governo e che si applicherà già dal bilancio 2015 – siamo sempre al fianco delle imprese, di tutte le imprese, supportandole soprattutto per quanto riguarda l'accesso al credito, la promozione dei prodotti e l'internazionalizzazione, direttrici fondanti per guardare al futuro con rinnovata fiducia”.

Analisi per classe di natura giuridica

Dall'analisi per classe di natura giuridica rispetto al trimestre precedente (primo trimestre 2014) emerge una netta crescita delle “altre forme”⁴ (+1,51%) e delle società di capitali (+1,20%). Crescita più contenuta per le imprese individuali (+0,50%) e le società di persone (+0,12%).

Questi dati vanno letti tenendo a mente che imprese individuali e società di persone rappresentano insieme l'81% delle imprese provinciali, mentre le società di capitali rappresentano il 17%.

La buona crescita di “altre forme” (+1,51%), inoltre, deve tenere conto della bassa incidenza numerica (2%) di questa classe sul totale delle imprese alessandrine.

In linea generale, comunque, tutti i dati relativi alla classe di natura giuridica delle imprese sono positivi.

¹ **Cessazioni conteggiate al netto delle cancellazioni d'ufficio:** a partire dal 2005, in applicazione del DPR n. 247 del 23/07/2004 e successiva circolare n. 3585/C del Ministero delle Attività Produttive, le Camere di commercio possono procedere alla cancellazione d'ufficio dal Registro delle imprese di aziende non più operative da almeno tre anni. Per tenere conto di tali attività amministrative, il flusso delle cancellazioni viene considerato al netto di quelle d'ufficio. Tutti i dati di flusso - iscrizioni, cancellazioni, saldi e tassi di crescita - in questo documento sono calcolati al netto delle cancellazioni d'ufficio.

² Si segnala che dal 1° trimestre 2014 le consistenze relative alle imprese sono calcolate al netto della classe di natura giuridica “Persona Fisica” (classe introdotta dal 2° trimestre 2012 in conseguenza della Direttiva Servizi).

³ **Il tasso di crescita** è dato dal rapporto tra il saldo iscrizioni/cessazioni rilevate nel periodo e lo stock di imprese registrate nel periodo precedente (in questo caso nel trimestre precedente).

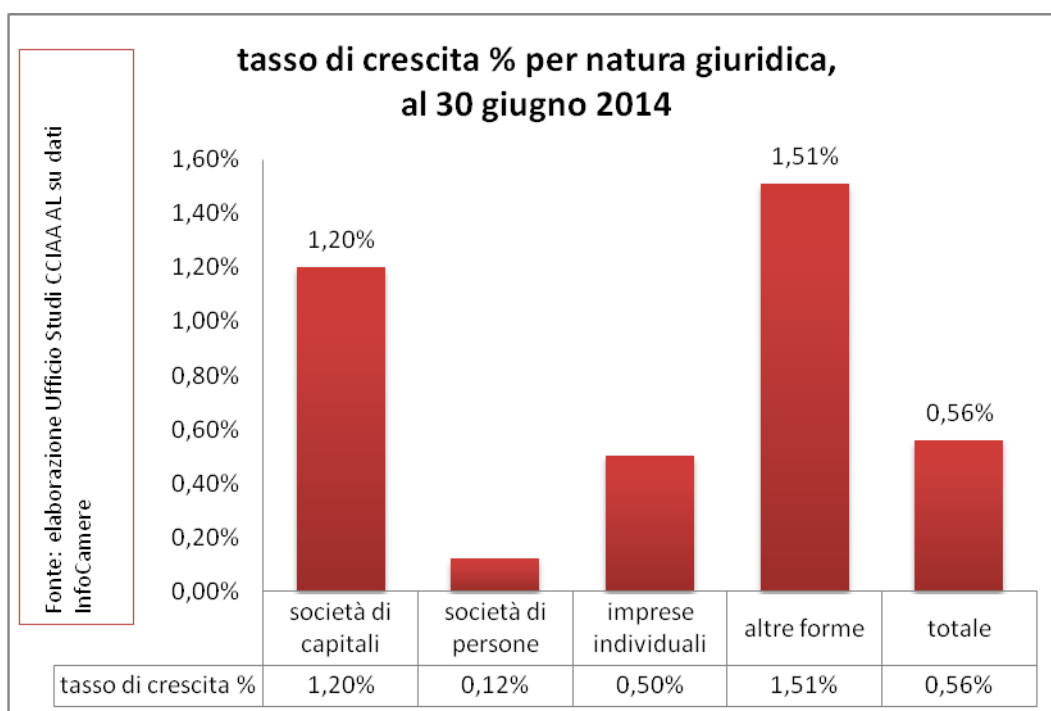
⁴ Il raggruppamento delle “altre forme” conosce più di 40 tipologie di soggetti giuridici. A titolo di orientamento, le tipologie più numerose sono: società cooperative in genere e, in particolare, società cooperative a responsabilità limitata (le società cooperative sono la tipologia più numerosa in assoluto: “altre forme” corrisponde in sostanza alle società cooperative); consorzio; consorzio con attività esterna; società consortile; società consortile per azioni o a responsabilità limitata.

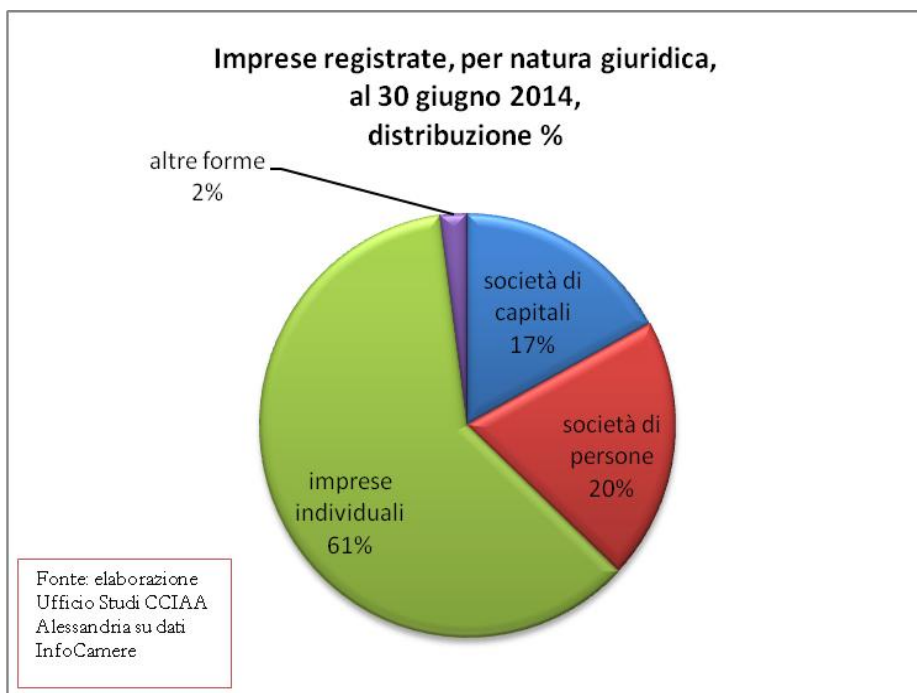
IMPRESE REGISTRATE PER NATURA GIURIDICA E RELATIVO TASSO DI CRESCITA - secondo trimestre 2014

Per natura giuridica	registrate	tasso di crescita % rispetto al primo trimestre 2014
società di capitali	7.652	1,20
società di persone	8.967	0,12
imprese individuali	27.280	0,50
altre forme	941	1,51
totale	44.840	0,56

Fonte: elaborazione Ufficio Studi CCIAA Alessandria su dati InfoCamere

tasso di crescita % per natura giuridica, al 30 giugno 2014





Analisi per settore

Dall'analisi dei dati per settore rispetto al trimestre precedente (primo trimestre 2014), si osserva una crescita per il settore delle costruzioni (+0,59%: dato positivo, riferito a un settore in difficoltà che rappresenta il 16% delle imprese provinciali); "altri servizi"⁵ (+0,27%) e turismo (+0,19%) registrano una crescita lieve. Industria (-0,50%) e agricoltura (-0,23%) in calo, commercio (-0,09%) sostanzialmente stabile.

Le "imprese non classificate"⁶ registrano +13,31%; buona performance, ma occorre considerare la bassa incidenza numerica di questo settore (rappresenta il 4% della totalità delle imprese, il gruppo meno consistente).

IMPRESE REGISTRATE PER SETTORE AL 30 GIUGNO 2014

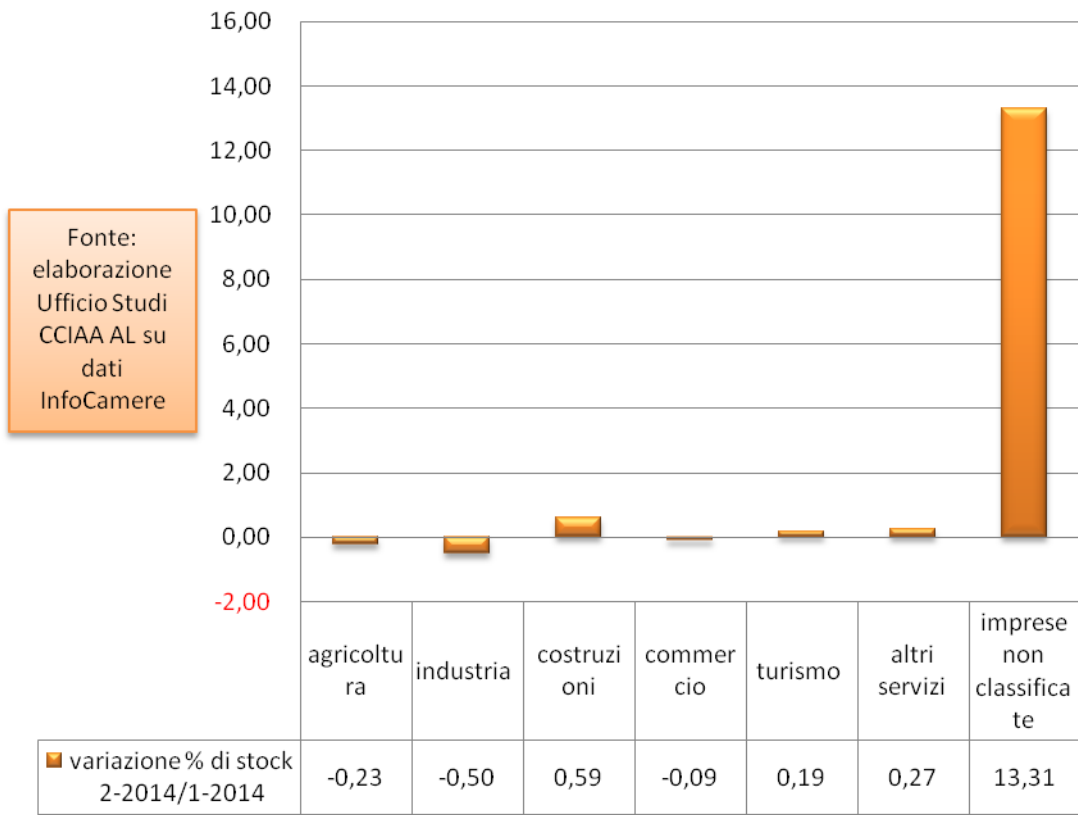
Settore	Imprese
agricoltura	8.859
industria	4.612
costruzioni	6.970
commercio	9.902
turismo	2.722
altri servizi ⁶	9.999
imprese non classificate ⁷	1.776
totale	44.840

Fonte: elaborazione Ufficio Studi CCIAA Alessandria su dati InfoCamere

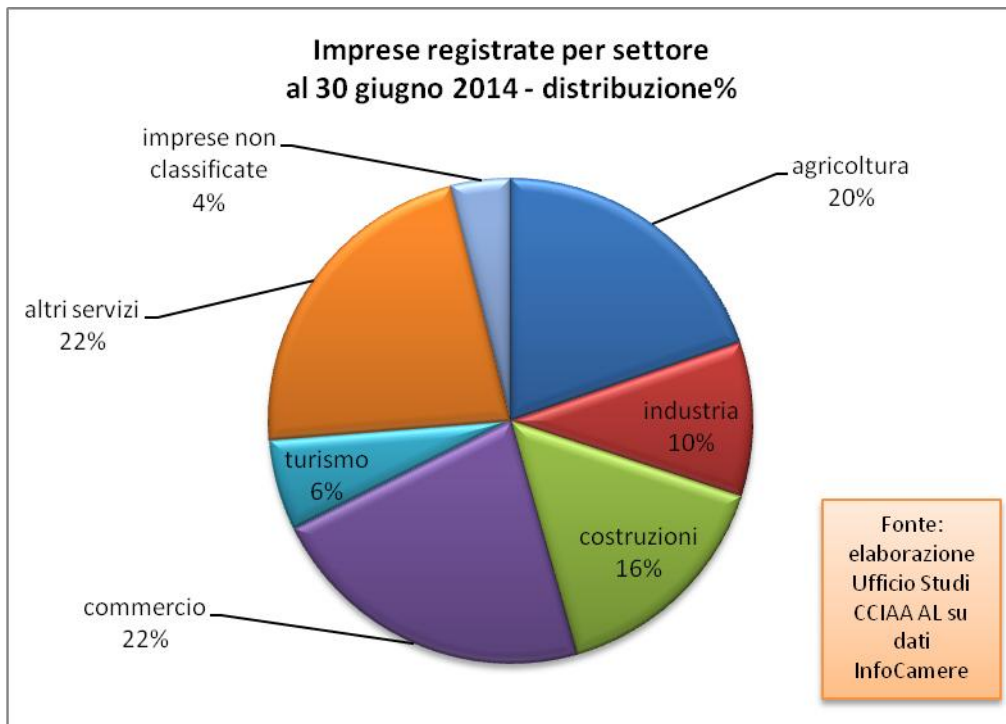
⁵ Per "altri servizi" si intendono le attività di servizi di: associazioni di categoria, sindacati, organizzazioni religiose, partiti politici, organizzazioni culturali. Vi rientrano anche: trasporto e magazzinaggio, servizi di informazione e comunicazione, attività finanziarie e assicurative, attività immobiliari, attività professionali, scientifiche e tecniche, attività di noleggio, agenzie viaggi, istruzione, sanità e assistenza sociale, attività artistiche, sportive, di intrattenimento e divertimento, amministrazione pubblica e difesa e assicurazione sociale obbligatoria. In "altri servizi" rientrano anche le attività di riparazione di computer e di beni per l'uso personale e per la casa, e altre attività di servizi per la persona (es.: lavanderie, parrucchieri, pompe funebri, centri benessere).

⁶ Un'impresa può svolgere più attività, ognuna delle quali ha un codice di attività che identifica la prevalenza di un'attività rispetto a un'altra. Questo codice si chiama codice di importanza. Le imprese prive di questo codice sono le **imprese non classificate**.

Variazione % di stock per settore 2-2014/1-2014



Imprese registrate per settore al 30 giugno 2014 - distribuzione%



Alessandria, 25 agosto 2014

Monica Monvalli

Segreteria

Via Vochieri, 58

15100 Alessandria

Tel.: 0131/313257

Fax : 0131/313282

E-mail: monica.monvalli@al.camcom.it