

Nel terzo trimestre 2014 **PRIMI IN PIEMONTE**

Crescita contenuta, ma segnali positivi
+153 imprese rispetto allo scorso trimestre
Società di capitali in crescita. Positivo il dato delle costruzioni

Nel terzo trimestre 2014, in provincia di Alessandria, sono nate 553 nuove imprese e ne sono cessate¹ 400. Il saldo fra iscrizioni e cessazioni è pertanto positivo: **+153 imprese**, dato che porta a **44.924** lo stock di imprese registrate² a fine settembre 2014.

Il bilancio tra nuove iscrizioni e cessazioni si concretizza in un tasso di crescita³ rispetto allo scorso trimestre di **+0,34%**, superiore alla media nazionale (+0,27%) e alla media piemontese (+0,11%).

“Dopo la seconda posizione nel trimestre scorso, ora siamo primi in Piemonte per tasso di crescita delle imprese, commenta Gian Paolo Coscia, Presidente della Camera di Commercio di Alessandria. “Si tratta, è doveroso precisare, di numeri contenuti, specchio di un complessivo panorama economico ancora debole. Vanno però considerati per ciò che sono: segnali positivi per il nostro territorio, che per tasso di crescita delle imprese si piazza al 22esimo posto nella classifica delle 105 province italiane, dove Milano è al sesto posto con +0,53%. Bene il settore delle costruzioni, che è il dato positivo che più rileva per dimensione di comparto: il saldo è pari a +25 imprese. Possibile che le ristrutturazioni stiano riavviando il nostro sistema edile. L’augurio è che l’abbrivio perduri e si trasformi in driver dell’intera nostra economia”.

Analisi per classe di natura giuridica

Dall’analisi per classe di natura giuridica rispetto al trimestre precedente (secondo trimestre 2014) emerge una **crescita delle società di capitali** (+0,73%), seguita dalle imprese individuali (+0,33%) e dalle altre forme⁴ (+0,32%). Società di persone stabili, con +0,04%, dato sostanzialmente simile al dato nazionale (-0,05%). Questi dati vanno letti tenendo a mente che imprese individuali e società di persone rappresentano insieme l’81% delle imprese provinciali, mentre le società di capitali rappresentano il 17% (cfr. grafico 2). In linea generale, tutti i dati relativi alla classe di natura giuridica delle imprese sono positivi.

¹ **Cessazioni conteggiate al netto delle cancellazioni d’ufficio:** a partire dal 2005, in applicazione del DPR n. 247 del 23/07/2004 e successiva circolare n. 3585/C del Ministero delle Attività Produttive, le Camere di commercio possono procedere alla cancellazione d’ufficio dal Registro delle imprese di aziende non più operative da almeno tre anni. Per tenere conto di tali attività amministrative, il flusso delle cancellazioni viene considerato al netto di quelle d’ufficio. Tutti i dati di flusso - iscrizioni, cancellazioni, saldi e tassi di crescita - in questo documento sono calcolati al netto delle cancellazioni d’ufficio.

² Dal 1° trimestre 2014 le consistenze relative alle imprese sono calcolate al netto della classe di natura giuridica "Persona Fisica", introdotta dal 2° trimestre 2012 per effetto della Direttiva Servizi.

³ **Il tasso di crescita** è dato dal rapporto tra il saldo iscrizioni/cessazioni rilevate nel periodo e lo stock di imprese registrate nel periodo precedente (in questo caso nel trimestre precedente).

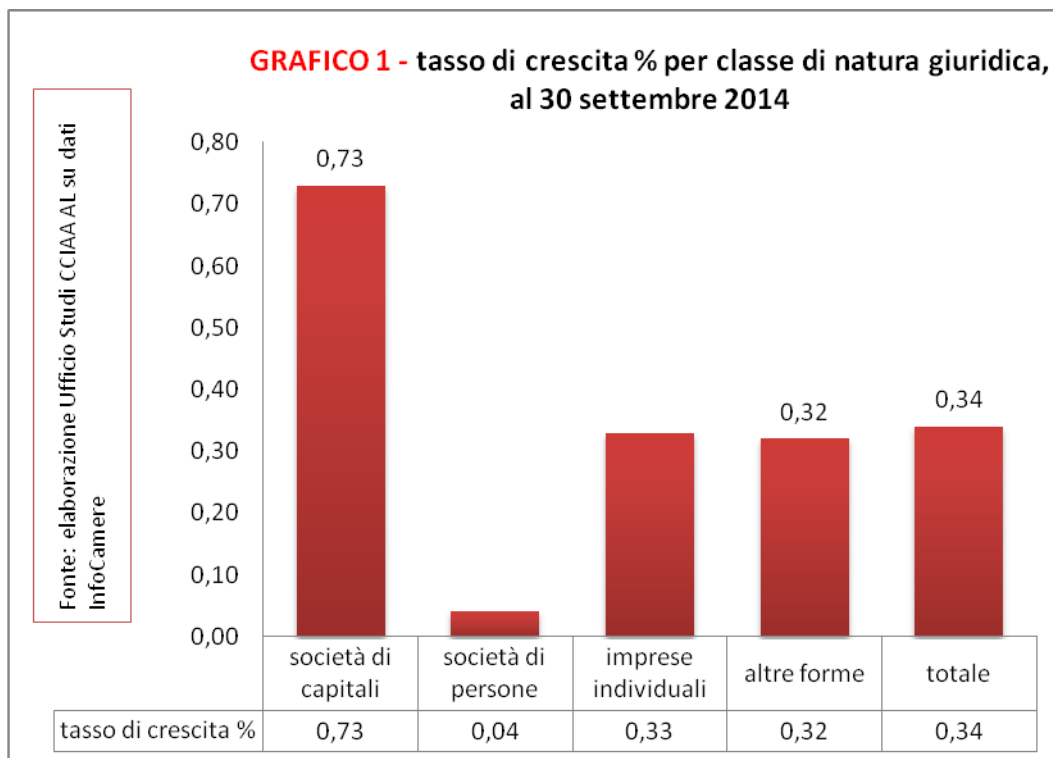
⁴ Il raggruppamento delle "altre forme" conosce più di 40 tipologie di soggetti giuridici. A titolo di orientamento, le tipologie più numerose sono: società cooperative in genere e, in particolare, società cooperative a responsabilità limitata (le società cooperative sono la tipologia più numerosa in assoluto: "altre forme" corrisponde in sostanza alle società cooperative); consorzio; consorzio con attività esterna; società consortile; società consortile per azioni o a responsabilità limitata.

TABELLA 1 - IMPRESE REGISTRATE PER CLASSE DI NATURA GIURIDICA E RELATIVO TASSO DI CRESCITA - terzo trimestre 2014

Per classe di natura giuridica	registrate	tasso di crescita % rispetto al secondo trimestre 2014
società di capitali	7.710	0,73
società di persone	8.949	0,04
imprese individuali	27.321	0,33
altre forme	944	0,32
totale	44.924	0,34

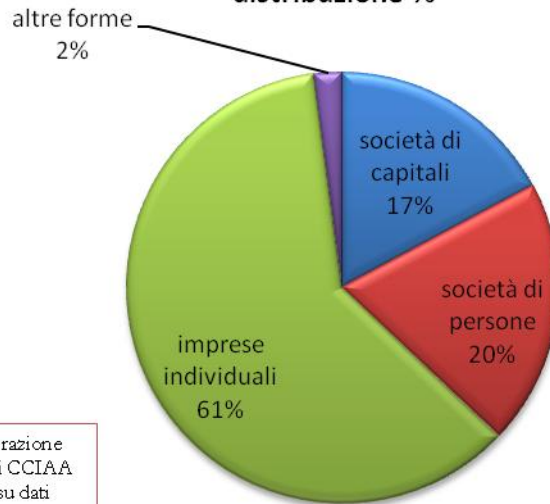
Fonte: elaborazione Ufficio Studi CCIAA Alessandria su dati InfoCamere

GRAFICO 1 - tasso di crescita % per classe di natura giuridica, al 30 settembre 2014



15121 Alessandria Via Vochieri 58 tel. 0131/313131 fax 0131/43186 www.al.camcom.it info@al.camcom.it c.f. 800030000066 p.i. 01058920065

**GRAFICO 2 - Imprese registrate
per classe di natura giuridica al 30 settembre 2014,
distribuzione %**



Fonte: elaborazione
Ufficio Studi CCLAA
Alessandria su dati
InfoCamere

Analisi per settore

Dall'analisi dei dati per settore rispetto al trimestre precedente (secondo trimestre 2014), si osserva una netta crescita delle imprese non classificate⁵ (+9,85%): ottima performance e concausa determinante della lieve crescita registrata in questo trimestre, ma consideriamo la bassa incidenza dimensionale di questo settore (rappresenta il 4% della totalità delle imprese, il gruppo meno consistente).

Costruzioni +0,36%, dato positivo, riferito a un settore che rappresenta il 16% delle imprese provinciali e che così offre un secondo segnale di ripresa (+0,59 nello scorso trimestre) dopo le negatività dei periodi precedenti.

Agricoltura e industria in lieve negatività; commercio, turismo e altri servizi⁶ stabili.

⁵ Un'impresa può svolgere più attività, ognuna delle quali ha un codice di attività che identifica la prevalenza di un'attività rispetto a un'altra. Questo codice si chiama codice di importanza. Le imprese prive di questo codice sono le **imprese non classificate**.

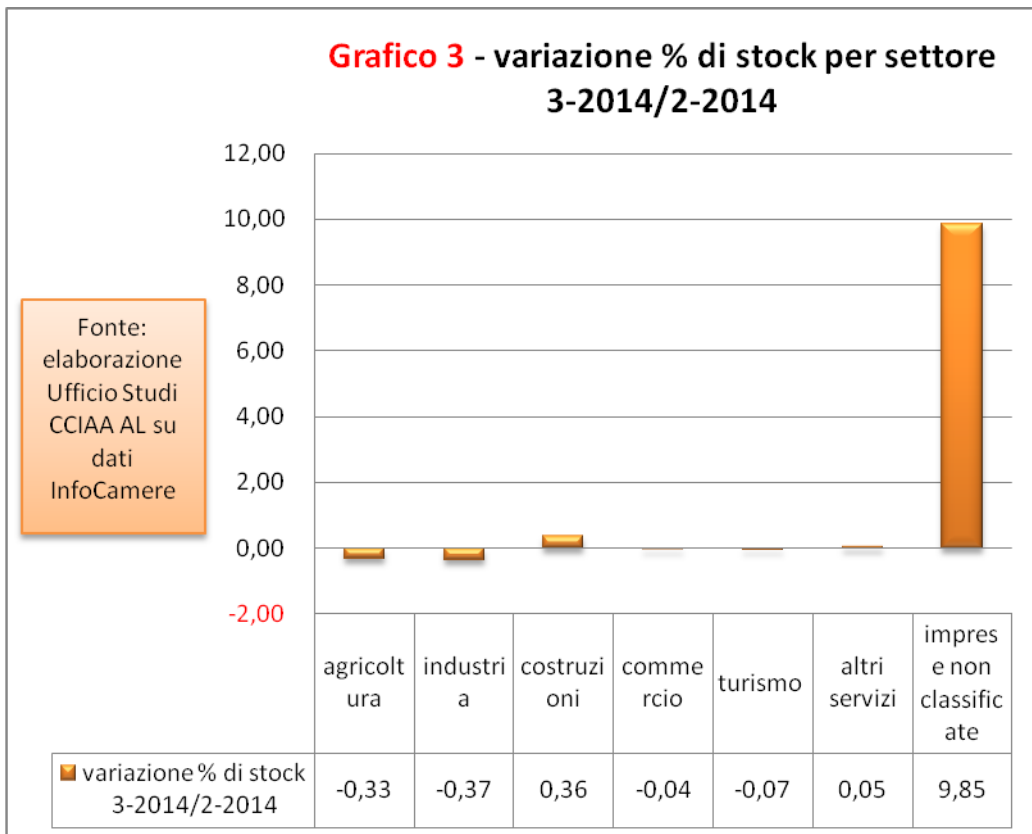
⁶ Per **"altri servizi"** si intendono le attività di servizi di: associazioni di categoria, sindacati, organizzazioni religiose, partiti politici, organizzazioni culturali. Vi rientrano anche: trasporto e magazzinaggio, servizi di informazione e comunicazione, attività finanziarie e assicurative, attività immobiliari, attività professionali, scientifiche e tecniche, attività di noleggio, agenzie viaggi, istruzione, sanità e assistenza sociale, attività artistiche, sportive, di intrattenimento e divertimento, amministrazione pubblica e difesa e assicurazione sociale obbligatoria. In "altri servizi" rientrano anche le attività di riparazione di computer e di beni per l'uso personale e per la casa, e altre attività di servizi per la persona (es.: lavanderie, parrucchieri, pompe funebri, centri benessere).

TABELLA 2 - IMPRESE REGISTRATE PER SETTORE AL 30 SETTEMBRE 2014

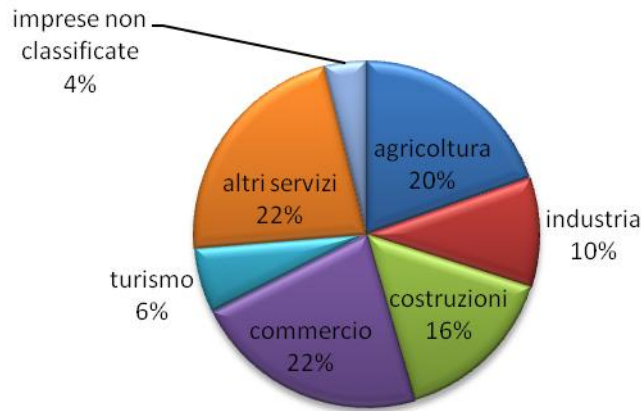
Settore	Imprese
agricoltura	8.835
industria	4.612
costruzioni	6.992
commercio	9.937
turismo	2.740
altri servizi	10.037
imprese non classificate	1.771
totale	44.924

Fonte: elaborazione Ufficio Studi CCIAA Alessandria su dati InfoCamere

Grafico 3 - variazione % di stock per settore 3-2014/2-2014



**Grafico 4 - imprese registrate per settore
al 30 settembre 2014 - distribuzione %**



Fonte:
elaborazione
Ufficio Studi
CCIAA AL su
dati
InfoCamere

Alessandria, 17 dicembre 2014

Monica Monvalli
Segreteria
Via Vochieri, 58
15100 Alessandria
Tel.: 0131/3132257
Fax : 0131/313282
E-mail : monica.monvalli@al.camcom.it

15121 Alessandria Via Vochieri 58 tel. 0131/313131 fax 0131/43186 www.al.camcom.it info@al.camcom.it c.f. 800030000066 p.i. 01058920065