

Nel secondo trimestre 2015  
**IMPRESE IN LIEVE CRESCITA**  
+212 imprese rispetto allo scorso trimestre  
Società di capitali in aumento, imprese turistiche in lieve calo

Nel secondo trimestre 2015, in provincia di Alessandria, sono nate 619 nuove imprese e ne sono cessate<sup>1</sup> 407. Il saldo fra iscrizioni e cessazioni è pertanto positivo: **+212 imprese**, dato che porta a **44.530 lo stock di imprese** registrate a fine giugno 2015.

Il saldo fra iscrizioni e cessazioni realizza un **tasso di crescita<sup>2</sup> rispetto allo scorso trimestre pari a +0,48%**, di poco inferiore ai tassi rilevati a livello medio piemontese (+0,53%) e nazionale (+0,63%).

*“In questo secondo trimestre dell’anno la crescita delle nostre imprese è moderata”, commenta Gian Paolo Coscia, Presidente della Camera di Commercio di Alessandria. “A bilanciare il dato, da parte nostra, c’è sempre il forte e costante impegno a fianco delle imprese alessandrine. Mi riferisco in particolare all’Expo 2015: grazie al gruppo di lavoro “MonferratoExpo2015” è in campo una decisa azione di promozione delle nostre eccellenze all’Esposizione Universale. Ma voglio ricordare che il bilancio 2015, nonostante i tagli, ha confermato anche il tradizionale sostegno all’internazionalizzazione e alle modalità di accesso al credito. Il sistema provinciale “tiene” e la nostra Camera lavora per dare aiuto in ogni forma utile”.*

#### Analisi per classe di natura giuridica

Dall’analisi per classe di natura giuridica rispetto al trimestre precedente (primo trimestre 2015) emerge una generale positività e una crescita diffusa, seppur lieve. In particolare, **cregono le società di capitali (+0,72%), e le imprese individuali (+0,52%**, un tasso di crescita in linea con il dato medio provinciale, +0,48%), seguite dalle altre forme<sup>3</sup> (+0,31%) e dalle società di persone (+0,17%).

<sup>1</sup> **Cessazioni conteggiate al netto delle cancellazioni d’ufficio:** a partire dal 2005, in applicazione del DPR n. 247 del 23/07/2004 e successiva circolare n. 3585/C del Ministero delle Attività Produttive, le Camere di commercio possono procedere alla cancellazione d’ufficio dal Registro delle imprese di aziende non più operative da almeno tre anni. Per tenere conto di tali attività amministrative, il flusso delle cancellazioni viene considerato al netto di quelle d’ufficio. Tutti i dati di flusso - iscrizioni, cancellazioni, saldi e tassi di crescita - in questo documento sono calcolati al netto delle cancellazioni d’ufficio.

<sup>2</sup> **Il tasso di crescita** è dato dal rapporto tra il saldo iscrizioni/cessazioni rilevate nel periodo e lo stock di imprese registrate nel periodo precedente (in questo caso nel trimestre precedente).

<sup>3</sup> Sono considerate **"altre forme giuridiche"** tutte le imprese aventi forma giuridica diversa da quelle che rientrano nei seguenti raggruppamenti:

- impresa individuale
- società di persone
- società di capitale

Il raggruppamento delle "altre forme" conosce più di 40 tipologie di soggetti giuridici. A titolo di orientamento per il lettore, le tipologie più numerose sono:

- società cooperative in genere e, in particolare, società cooperative a responsabilità limitata (la tipologia più numerosa in assoluto)
- consorzio
- consorzio con attività esterna
- società consortile
- società consortile per azioni o a responsabilità limitata

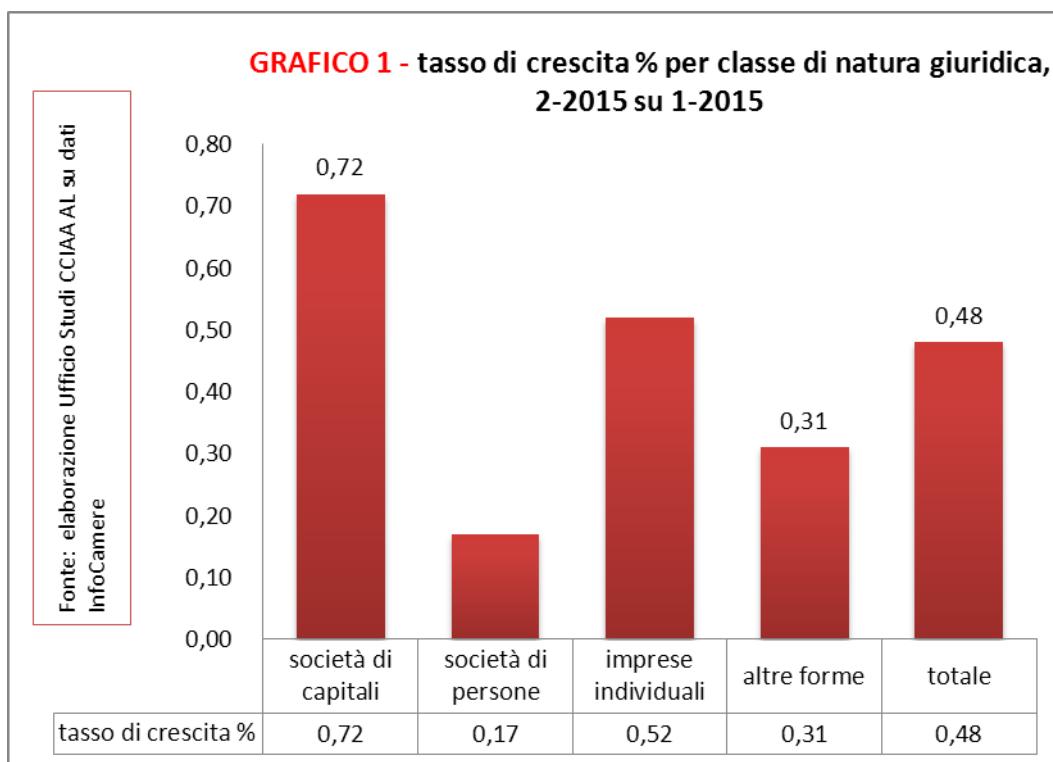
Questi dati vanno letti considerando che le società di capitali rappresentano il 18% delle imprese provinciali, le imprese individuali il 60% e le società di persone il 20% (cfr. grafico 2).

**TABELLA 1 - IMPRESE REGISTRATE PER CLASSE DI NATURA GIURIDICA E RELATIVO TASSO DI CRESCITA**

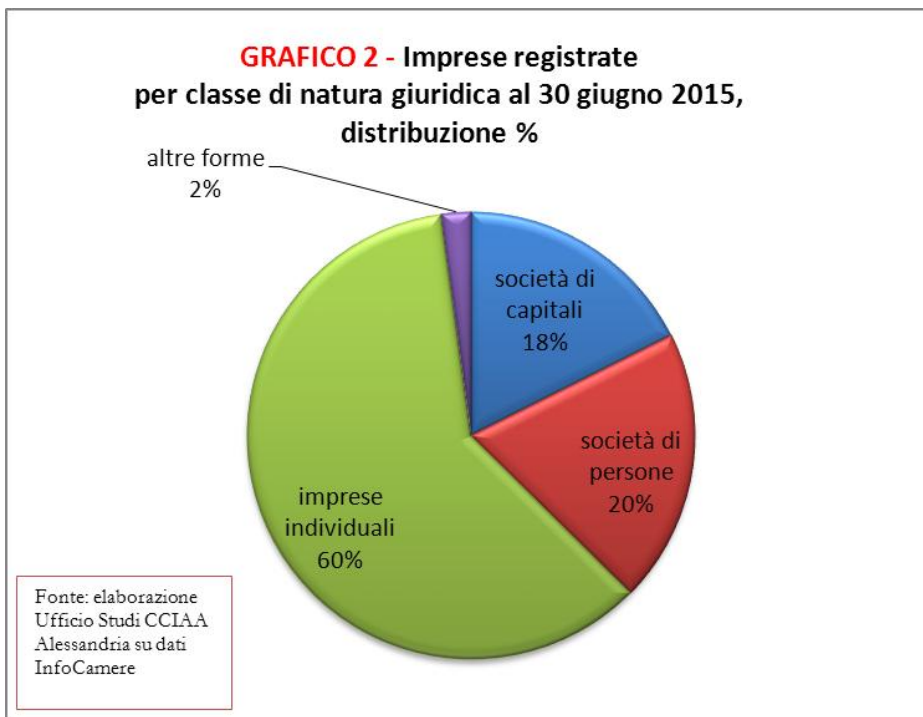
Per classe di natura giuridica	registrate 2-2015	tasso di crescita % rispetto all'1-2015
società di capitali	7.851	0,72
società di persone	8.793	0,17
imprese individuali	26.928	0,52
altre forme	958	0,31
<b>totale</b>	<b>44.530</b>	<b>0,48</b>

Fonte: elaborazione Ufficio Studi CCIAA Alessandria su dati InfoCamere

**GRAFICO 1 - tasso di crescita % per classe di natura giuridica, 2-2015 su 1-2015**



15121 Alessandria Via Vochieri 58 tel. 01313131 fax 013143186 www.al.camcom.it info@al.camcom.it c.f. 800030000066 p.i. 01058920065



**Analisi per settore**

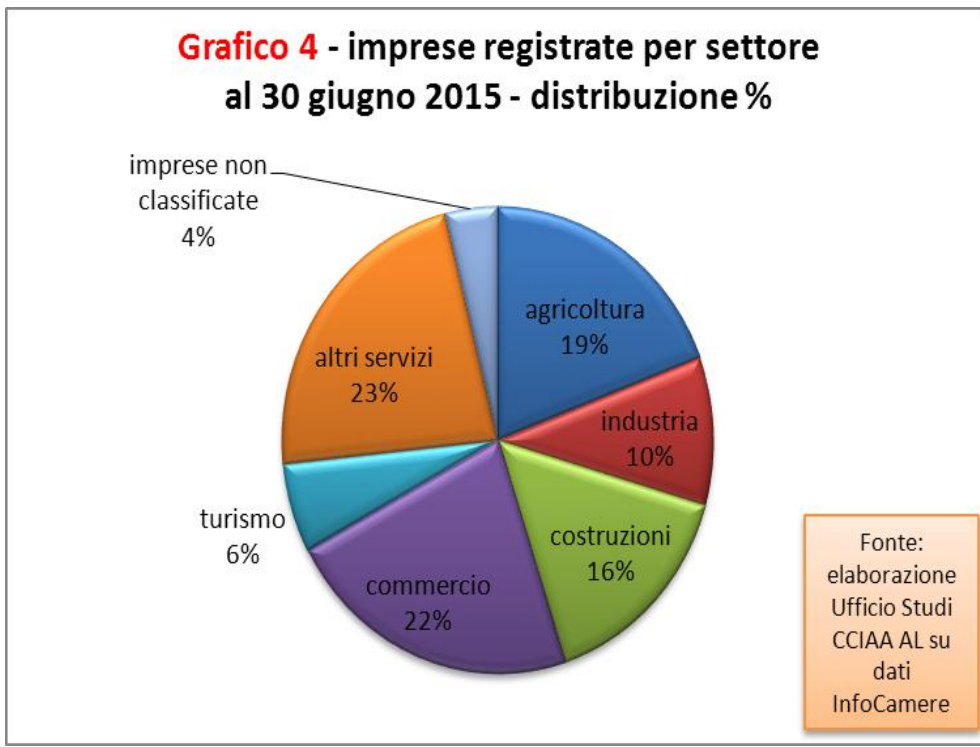
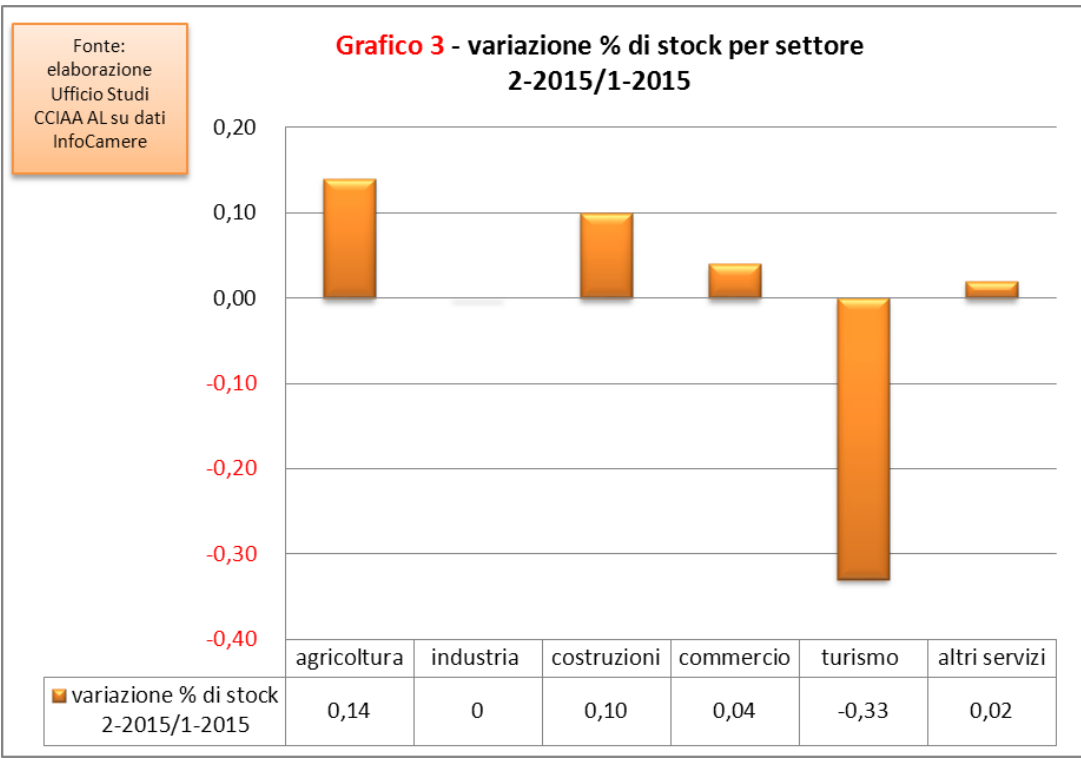
Dall'analisi dei dati per settore rispetto al trimestre precedente (primo trimestre 2015), si osserva (v. grafico 3) una lieve crescita generalizzata, fatta eccezione per l'industria (a crescita zero) e per il turismo, che registra un calo dello 0,33%.

**TABELLA 2 - IMPRESE REGISTRATE PER SETTORE AL 30 GIUGNO 2015**

Settore	Imprese
agricoltura	8.574
industria	4.572
costruzioni	6.878
commercio	9.886
turismo	2.766
altri servizi	10.087
imprese non classificate <sup>4</sup>	1.767
<b>totale</b>	<b>44.530</b>

Fonte: elaborazione Ufficio Studi CCIAA Alessandria su dati InfoCamere

<sup>4</sup> Un'impresa può svolgere più attività, ognuna delle quali ha un codice di attività che identifica la prevalenza di un'attività rispetto a un'altra. Questo codice si chiama codice di importanza. Le imprese prive di questo codice sono le **imprese non classificate**.



15121 Alessandria Via Vochieri 58 tel. 0131313131 fax 013143186 www.al.camcom.it info@al.camcom.it c.f. 80003000066 p.i. 01058920065

Alessandria, 1 settembre 2015

**Monica Monvalli**

Segreteria

Via Vochieri, 58

15121 Alessandria

Tel.: 0131/3132257

Fax : 0131/313282

E-mail: [monica.monvalli@al.camcom.it](mailto:monica.monvalli@al.camcom.it)