

# Per i nuovi utenti: procedura di registrazione

[www.registroimprese.it](http://www.registroimprese.it) **REGISTRAZIONE**

CHI SIAMO | DATI E DOCUMENTI UFFICIALI | SPORTELLI PRATICHE | ENG | AREA UTENTE

**registroimprese.it**  
I dati ufficiali delle Camere di Commercio

## AREA UTENTE

Se già sei un utente Telemaco, fai login per accedere al servizio. Altrimenti registrati.

**Telemaco**

TELEMACO è il servizio online delle Camere di Commercio che permette a tutti di consultare ed estrarre documenti ufficiali del Registro Imprese e di altri registri camerali (Registro Protesti, Registri Europei, ...), nonché di acquisire certificati e spedire pratiche telematiche (pratiche di Comunicazione Unica, di deposito bilanci, altre pratiche). Per diventare un utente Telemaco occorre registrarsi. Dalla pagina di Login si può accedere al servizio con le credenziali Telemaco, oppure con SPID (Sistema Pubblico di Identità Digitale), o con CNS (Carta Nazionale dei Servizi).

[Recupera la password](#)  
[Hai dimenticato la user-id?](#)

[LOGIN](#) [REGISTRATI](#)

Consultazione dei documenti del Registro Imprese	Utenti non registrati	Utenti registrati
Sedi, PEC	✓	✓
Visure, Bilanci, Fascicoli, Company registration report (ENG)	✓	✓
Elenco Soci e Procedure Concorsuali	✗	✓

www.infocamere.it  
www.registroimprese.it

# Per i nuovi utenti: procedura di registrazione

[www.registroimprese.it](http://www.registroimprese.it) **REGISTRAZIONE**

CHI SIAMO | DATI E DOCUMENTI UFFICIALI | SPORTELLO PRATICHE | ENG | AREA UTENTE

**registroimprese.it**  
I dati ufficiali delle Camere di Commercio

## REGISTRATI

Per accedere in modo completo a tutte le funzionalità di Telemaco

**1** PROFILO E DATI ANAGRAFICI

**4** ADESIONE

**HAI DIMENTICATO LA USER-ID?**  
CLICCA PER INFORMAZIONI

**PROFILO DA ATTIVARE**  
Perchè aderire al servizio [SCOPRI](#)

- Telemaco - Consultazione [Leggi le CONDIZIONI DI ADESIONE](#)  
Per l'accesso a dati e documenti del Registro Imprese (visure, bilanci, ecc.), del Registro Protesti e dei Registri Europei.
- Telemaco - Consultazione + Invio Pratiche + Richiesta Certificati [Leggi le CONDIZIONI DI ADESIONE](#)  
In aggiunta ai servizi di consultazione, per inviare pratiche ComUnica e altre pratiche telematiche, e per certificati del Registro Imprese.  
**!** Per completare la registrazione è necessario essere in possesso di un dispositivo di **Firma Digitale**.

*Compilare i campi con i propri dati anagrafici, dati di fatturazione e scegliere il profilo da abilitare*

[www.infocamere.it](http://www.infocamere.it)  
[www.registroimprese.it](http://www.registroimprese.it)

# Per i nuovi utenti: procedura di registrazione


[www.registroimprese.it](http://www.registroimprese.it) **REGISTRAZIONE**

Telemaco - Consultazione [Leggi le CONDIZIONI DI ADESIONE](#)

Per l'accesso a dati e documenti del Registro Imprese (visure, bilanci, ecc.), del Registro Protesti e dei Registri Europei.

Telemaco - Consultazione + Invio Pratiche + Richiesta Certificati [Leggi le CONDIZIONI DI ADESIONE](#)

In aggiunta ai servizi di consultazione, per inviare pratiche ComUnica e altre pratiche telematiche, e per certificati del Registro Imprese.


 Per completare la registrazione è necessario essere in possesso di un dispositivo di **Firma Digitale**.

DATI ANAGRAFICI

Sei in possesso di un'identità digitale (SPID liv.2 o CNS)?

[PROSEGUI](#)

 Inserisci i dati della persona fisica intestataria del contratto e, nel caso del profilo 'Consultazione + Invio Pratiche + Richiesta Certificati' anche della firma digitale. Successivamente sarà chiesto di specificare se opera in proprio o in rappresentanza di un'impresa, uno studio o un'associazione.

Cognome \*

Nome \*

Data di nascita \*

Nazione di nascita \*

Provincia di nascita \*

Comune di nascita \*

Codice Fiscale \*

 Indirizzo e-mail \*



A questo indirizzo ti saranno comunicati user-id e password per l'accesso al servizio. Nel caso si indichi un indirizzo di Posta Certificata (PEC), verificare che sia abilitato alla ricezione di e-mail NON PEC.

[PROSEGUI](#)

## Per i nuovi utenti: procedura di registrazione

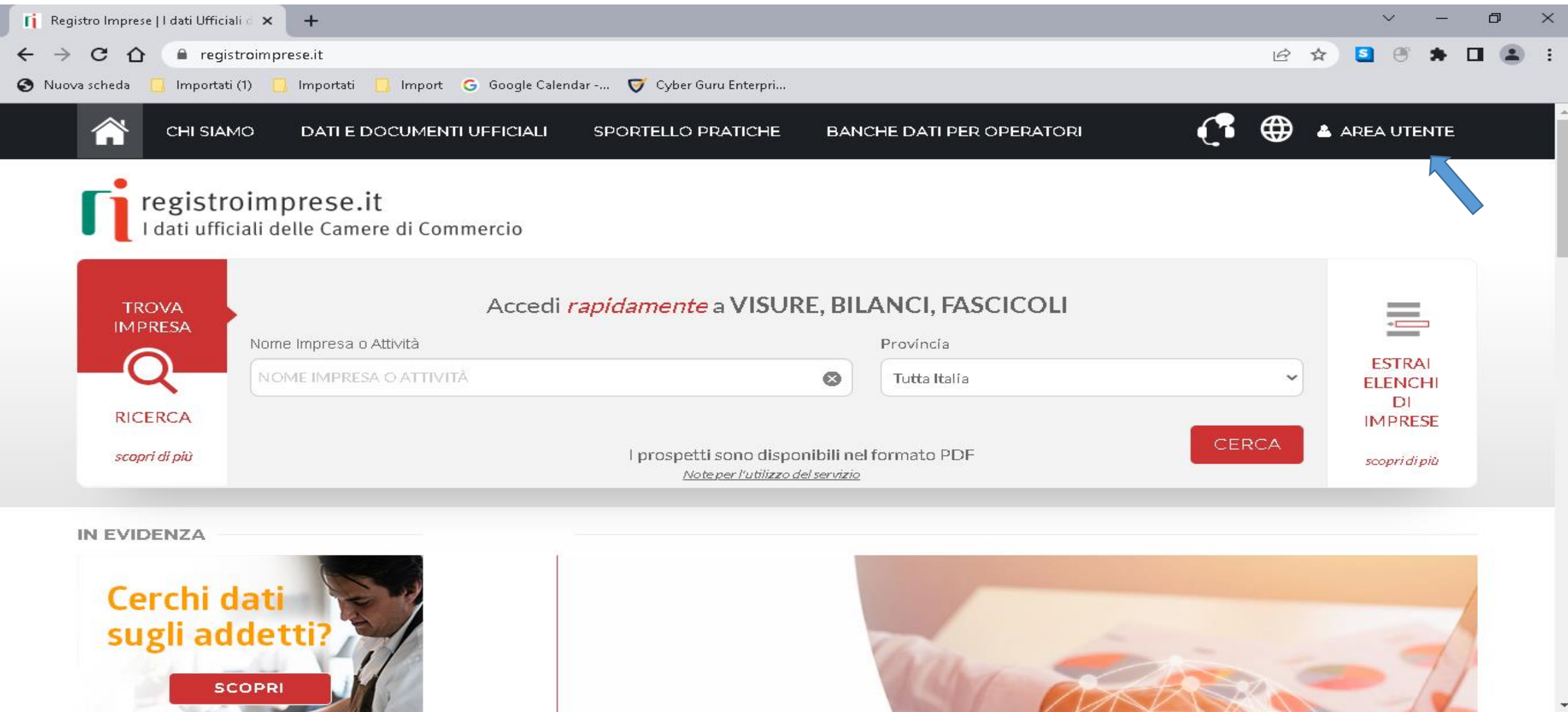
### **Nota importante:**

all'indirizzo mail inserito in fase di registrazione verrà inviata una mail contenente **user-id** e **password** per l'accesso al servizio.

Nel caso si indichi un indirizzo di Posta Certificata (PEC), verificare che sia abilitato alla ricezione di e-mail NON PEC.

# Accesso Imprese Carnet ATA

L'impresa si collega al sito [www.registroimprese.it](http://www.registroimprese.it) e fa il login per l'accesso



The screenshot shows a web browser window with the URL [registroimprese.it](http://registroimprese.it). The browser's address bar and tabs are visible at the top. Below the browser window, the website's navigation menu is shown in a dark bar with white text and icons. The menu items are: CHI SIAMO, DATI E DOCUMENTI UFFICIALI, SPORTELLO PRATICHE, BANCHE DATI PER OPERATORI, and AREA UTENTE. A blue arrow points to the 'AREA UTENTE' link. Below the navigation bar, the website's logo 'registroimprese.it' and tagline 'I dati ufficiali delle Camere di Commercio' are displayed. The main content area features a search bar with the text 'Accedi rapidamente a VISURE, BILANCI, FASCICOLI'. The search bar includes a search icon, a text input field with the placeholder 'NOME IMPRESA O ATTIVITÀ', and a dropdown menu for 'Provincia' set to 'Tutta Italia'. A red 'CERCA' button is located to the right of the search bar. Below the search bar, there is a note: 'I prospetti sono disponibili nel formato PDF' and a link 'Note per l'utilizzo del servizio'. On the right side of the search bar, there is a menu icon and the text 'ESTRAI ELENCHI DI IMPRESE' with a link 'scopri di più'. At the bottom left, there is a section titled 'IN EVIDENZA' with a banner for 'Cerchi dati sugli addetti?' and a red 'SCOPRI' button.

Registro Imprese | I dati Ufficiali

registroimprese.it

CHI SIAMO DATI E DOCUMENTI UFFICIALI SPORTELLO PRATICHE BANCHE DATI PER OPERATORI AREA UTENTE

registroimprese.it  
I dati ufficiali delle Camere di Commercio

TROVA IMPRESA

Accedi *rapidamente* a VISURE, BILANCI, FASCICOLI

Nome Impresa o Attività

Provincia

NOME IMPRESA O ATTIVITÀ

Tutta Italia

RICERCA

scopri di più

I prospetti sono disponibili nel formato PDF

Note per l'utilizzo del servizio

CERCA

ESTRAI ELENCHI DI IMPRESE

scopri di più

IN EVIDENZA

Cerchi dati sugli addetti?

SCOPRI

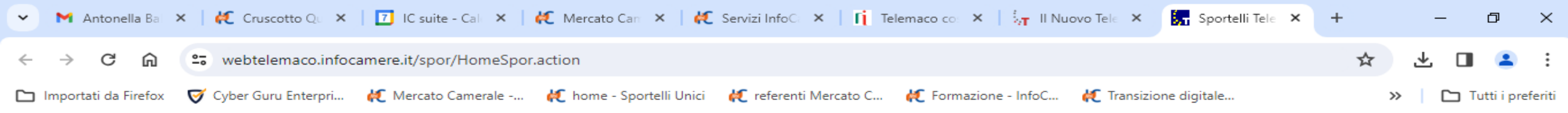
# Accesso Imprese Carnet ATA

L'impresa una volta fatto l'accesso a Telemaco seleziona in basso a sinistra «E-GOV»

The screenshot displays the Telemaco user interface. At the top, there is a navigation bar with several menu items: 'I MIEI DOCUMENTI', 'LE MIE PRATICHE', 'LE IMPRESE CHE MONITORO', 'LE MIE RICERCHE', and 'WEBINAR'. On the right side of this bar, there are notification icons, a balance indicator showing 'SALDO E VERSAMENTO D:2.196,35 T:1.936,00', and a user profile icon labeled 'USER T00006X'. Below the navigation bar, a large banner area contains the text 'Cerca nei registri per ottenere tutti i documenti ufficiali su IMPRESE e PERSONE'. This banner includes icons for 'RICERCA', 'IMPRESE', 'PERSONE', 'PROTESTI', and 'ESTRAI ELENCHI DI IMPRESE'. A 'Tutorial Ricerca' video icon is also present. Below the banner, there is a section titled 'SPORTELLI PRATICHE' with a list of options: 'PRATICHE RI', 'BILANCI', and 'E-GOV'. A blue arrow points to the 'E-GOV' option. To the right of this section is a promotional banner for 'La visura si arricchisce con i dati INPS sui collaboratori di impresa', which includes an image of a document and the text 'Puoi trovarli nel blocco "attività, albi e ruoli" della Sede.' At the bottom of the page, there are three service tiles: 'LE MIE RICERCHE' (Potrai salvare o riutilizzare le tue ricerche più recenti), 'MONITORA UNA O PIÙ IMPRESE' (Riceverai in automatico i documenti con le variazioni delle imprese scelte), and 'AVVISI' (Novità, aggiornamenti, informazioni). The footer contains an 'ASSISTENZA' link and a search bar labeled 'Cerca nell'Help'.

# Accesso Imprese Carnet ATA

Verificare la casella di posta elettronica inserita facendo un click su «**Procedi**»



## Serv. e-Gov > Sportelli Telematici

### Servizi di spedizione pratiche telematiche per l'E-Government.

Il servizio di acquisizione delle Pratiche da parte degli Sportelli Telematici è attivo dal Lunedì al Venerdì dalle ore 8.00 alle 19.00 ed il Sabato dalle ore 8.00 alle 14.00. Al di fuori di questi orari è comunque possibile usufruire delle funzioni di preparazione ed inoltro delle Pratiche Telematiche che verranno acquisite dallo Sportello alla successiva apertura.

**NEWS** Per visualizzare la pagina completa delle news, [cliccare qui](#)

- **13 Luglio 2023** - E' costituita la Camera di commercio, industria, artigianato e agricoltura dell'EMILIA - risultante dall'accorpamento delle Camere di Parma, Piacenza e Reggio Emilia a norma dell'art.1, comma 5 della legge 580 del 1993

### Lista Sportelli Telematici Disponibili

#### Corsi e-learning

[Certificazioni per l'Estero](#)

[Contributi alle Imprese](#)

[Operatori con l'Estero](#)

[Servizio Metrico](#)

Sono disponibili in modalità e-learning dei [corsi gratuiti](#) sulla Pratica Telematica  
È richiesta l'autoregistrazione

#### Servizio assistenza

Rivolgiti ad [Assistenza Pratiche](#)

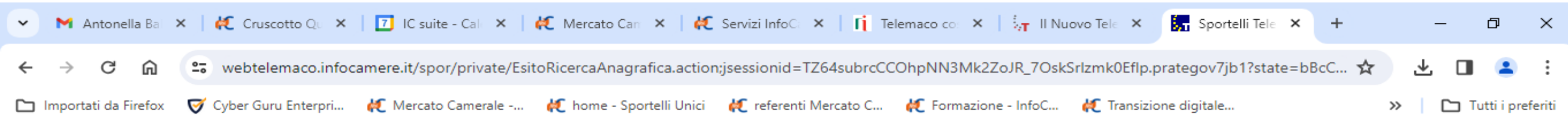
### Completamento o modifica registrazione

Per completare la registrazione (nel caso di Nuovo Utente) o modificare i propri dati già inseriti [Procedi »](#)



# Accesso Imprese Carnet ATA

Questa sarà la casella usata per le comunicazioni di servizio con la Camera e fare un click su «Salva»



**Serv. e-Gov > Registrazione**

I campi contrassegnati da \* sono necessari alla registrazione.

Dati Utente	
Cognome *	Baldin
Nome	Mario
Codice Fiscale	BLDMRA72M27C638D
E-mail *	stefano.crema@infocamere.it

Dati Impresa	
Denominazione	DAMIANI DOMENICO
Codice Fiscale/Partita IVA **	02313821007
Indirizzo Sede	corso Stati Uniti
N. Civico	14
Comune	Padova
Località	Camin
C.A.P.	35127
Provincia	PADOVA
Telefono	049 8288111

\*\* Obbligatorio solo se si compila la sezione Dati Impresa.

**INFORMATIVA art. 13 D.Lgs. 196/03.** I dati personali raccolti, obbligatori per l'utilizzazione del prodotto software, saranno trattati per comunicazioni con l'interessato da parte di Infocamere e saranno protetti conformemente alle disposizioni della D.Lgs. 196/03; potranno essere comunicati alle Camere di Commercio. L'interessato ha i diritti di cui all'art. 7 della legge citata e, in particolare, verificare l'esistenza, aggiornare, rettificare i propri dati od opporsi al loro trattamento rivolgendosi alla Titolare del trattamento, InfoCamere Scpa.

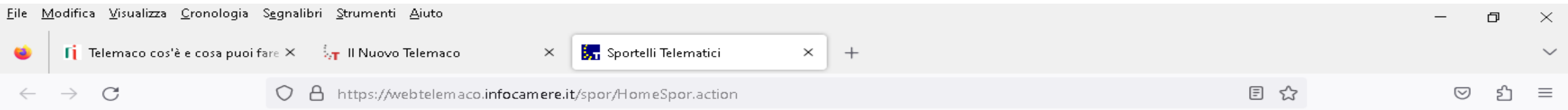
**Salva**

Operazione da fare una sola volta. La si può ripetere in caso di variazione dell'indirizzo



# Accesso Imprese Carnet ATA

## Qui seleziona **Certificazioni per L'estero**



### Serv. e-Gov > Sportelli Telematici

#### Servizi di spedizione pratiche telematiche per l'E-Government.

Il servizio di acquisizione delle Pratiche da parte degli Sportelli Telematici è attivo dal Lunedì al Venerdì dalle ore 8.00 alle 19.00 ed il Sabato dalle ore 8.00 alle 14.00. Al di fuori di questi orari è comunque possibile usufruire delle funzioni di preparazione ed inoltro delle Pratiche Telematiche che verranno acquisite dallo Sportello alla successiva apertura.

**NEWS** Per visualizzare la pagina completa delle news, [cliccare qui](#)

- **04 Novembre 2022** - E' costituita la Camera di commercio, industria, artigianato e agricoltura di Catanzaro, Crotona e Vibo Valentia - risultante dall'accorpamento delle Camere di Catanzaro, Crotona e Vibo Valentia a norma dell'art.1, comma 5 della legge 580 del 1993

#### Lista Sportelli Telematici Disponibili

[Certificazioni per l'Estero](#)

[Contributi alle Imprese](#)

[Operatori con l'Estero](#)

[Servizio Metrico](#)

#### Corsi e-learning

Sono disponibili in modalità e-learning dei [corsi gratuiti](#) sulla Pratica Telematica. È richiesta l'autoregistrazione.

#### Servizio assistenza

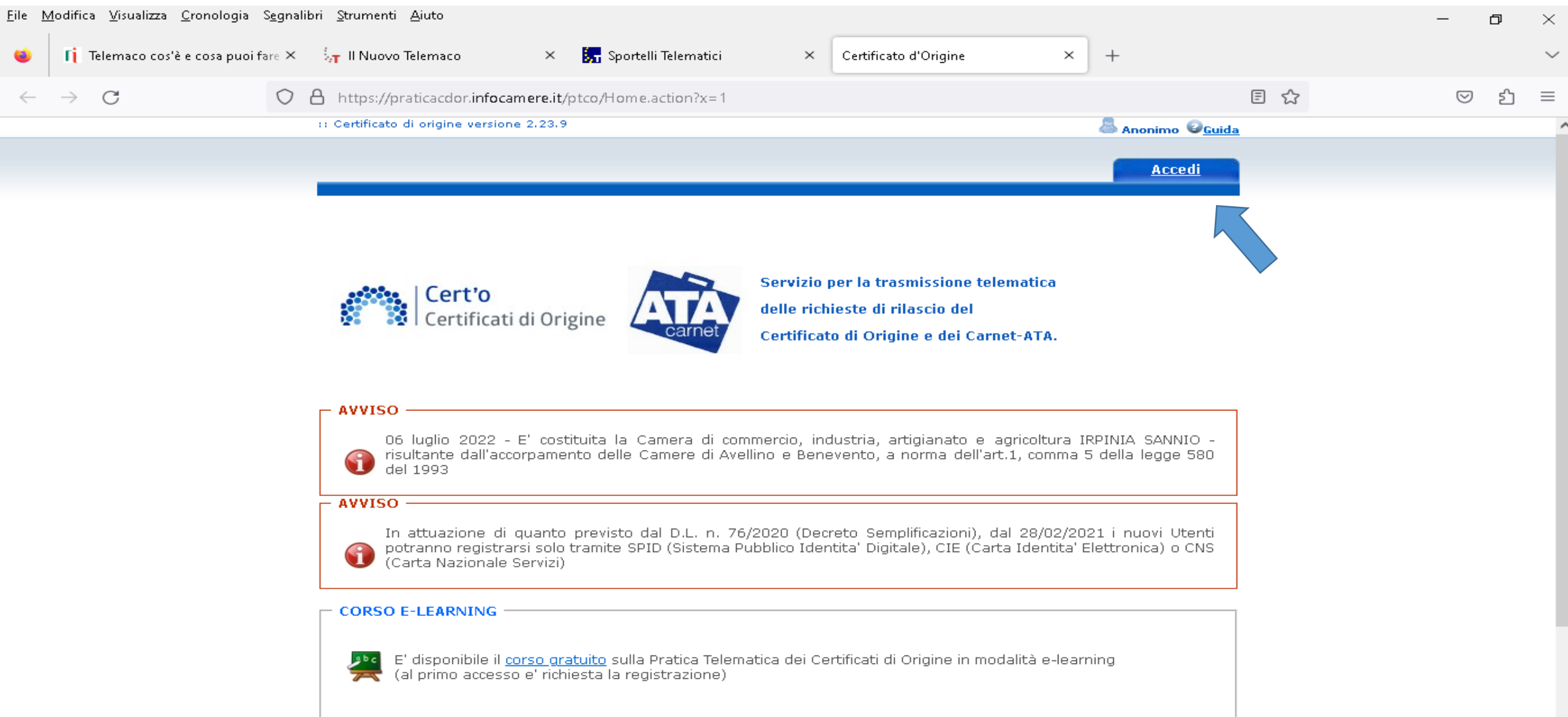
Rivolgiti ad [Assistenza Pratiche](#)

#### Completamento o modifica registrazione

Per completare la registrazione (nel caso di Nuovo Utente) o modificare i propri dati già inseriti [Procedi >>](#)

# Accesso Imprese Carnet ATA

## Fare un click su **Accedi**



The screenshot shows a web browser window with the URL <https://praticadior.infocamere.it/ptco/Home.action?x=1>. The browser tabs include 'Telemaco cos'è e cosa puoi fare', 'Il Nuovo Telemaco', 'Sportelli Telematici', and 'Certificato d'Origine'. The user is logged in as 'Anonimo' with a 'Guida' link. A blue bar at the top right contains the 'Accedi' button, which is pointed to by a blue arrow. Below the bar, the 'Cert'o Certificati di Origine' logo is on the left, and the 'ATA carnet' logo is in the center. To the right of the logos, the text reads: 'Servizio per la trasmissione telematica delle richieste di rilascio del Certificato di Origine e dei Carnet-ATA.' Below this, there are three sections: 'AVVISO' (06 luglio 2022 - E' costituita la Camera di commercio, industria, artigianato e agricoltura IRPINIA SANNIO - risultante dall'accorpamento delle Camere di Avellino e Benevento, a norma dell'art.1, comma 5 della legge 580 del 1993), 'AVVISO' (In attuazione di quanto previsto dal D.L. n. 76/2020 (Decreto Semplificazioni), dal 28/02/2021 i nuovi Utenti potranno registrarsi solo tramite SPID (Sistema Pubblico Identita' Digitale), CIE (Carta Identita' Elettronica) o CNS (Carta Nazionale Servizi)), and 'CORSO E-LEARNING' (E' disponibile il [corso gratuito](#) sulla Pratica Telematica dei Certificati di Origine in modalità e-learning (al primo accesso e' richiesta la registrazione)).

# Accesso Imprese Carnet ATA

## Selezionare «Crea Modello»

The screenshot shows a web browser window with the URL <https://praticacdor.infocamere.it/ptco/Home.action>. The browser tabs include 'Telemaco cos'è e cosa puoi fare', 'Il Nuovo Telemaco', 'Sportelli Telematici', and 'Certificato d'Origine'. The page header features a navigation menu with the following items: Home, Crea Modello, Nuova, Da Inviare, Da Rettificare, Inviare, and Storico. A blue arrow points to the 'Crea Modello' button. Below the navigation menu, there is a section for 'Cert'o Certificati di Origine' and 'ATA carnet', with the text: 'Servizio per la trasmissione telematica delle richieste di rilascio del Certificato di Origine e dei Carnet-ATA.' Below this, there is a section titled 'SALDO E DISPONIBILITA'' which displays a welcome message for 'TEAM TELEMACO IC.' and a table of charges:

€ Benvenuto sig. TEAM TELEMACO IC. Il suo credito disponibile è :	<b>Tariffa</b>	€ 1.788,60
	<b>Diritti</b>	€ 2.095,05

Below the balance section, there are two 'AVVISO' (Notice) boxes. The first notice, dated 06 luglio 2022, states: 'E' costituita la Camera di commercio, industria, artigianato e agricoltura IRPINIA SANNIO - risultante dall'accorpamento delle Camere di Avellino e Benevento, a norma dell'art.1, comma 5 della legge 580 del 1993'. The second notice states: 'In attuazione di quanto previsto dal D.L. n. 76/2020 (Decreto Semplificazioni), dal 28/02/2021 i nuovi Utenti potranno registrarsi solo tramite SPID (Sistema Pubblico Identita' Digitale), CIE (Carta Identita' Elettronica) o CNS (Carta Nazionale Servizi)'. At the bottom, there is a section for 'CORSO E-LEARNING'.

# Accesso Imprese Carnet ATA

Inserire la combinazione **Provincia/numero rea** o solo il **codice fiscale** e premere il pulsante **cerca**

File Modifica Visualizza Cronologia Segnalibri Strumenti Aiuto

Telemaco cos'è e cosa puoi fare × Il Nuovo Telemaco × Sportelli Telematici × Certificato d'Origine × +

← → ↻ <https://praticacdor.infocamere.it/ptco/attore/CompilaPratica.action> ☆

:: Certificato di origine versione 2.23.9 T00006X Guida Esci

[Home](#) [Crea Modello](#) [Nuova](#) [Da Inviare](#) [Da Rettificare](#) [Inviare](#) [Storico](#)

**Deleghe**

Seleziona impresa in base a delega ricevuta Lista deleghe

**Cerca Impresa (Speditore):**

CCIAA

**Numero REA**

**Codice fiscale**

Cerca

# Accesso Imprese Carnet ATA

Se l'impresa è multilocalizzata scegliere la sede corretta

File Modifica Visualizza Cronologia Segnalibri Strumenti Aiuto

Telemaco cos'è e cosa puoi fare x Il Nuovo Telemaco Sportelli Telematici Certificato d'Origine +

https://praticaccdor.infocamere.it/ptco/attore/CompilaPratica.action

CCIAA Guida Esci

Home **Crea Modello** Nuova Da Inviare Da Rettificare Inviata Storico

Deleghe

Seleziona

Cerca Imp

CCIAA

Numero

Codice

Certificato d'Origine - Mozilla Firefox

https://praticaccdor.infocamere.it/ptco/attore/EseguiRicercaImprese.action

7 elementi trovati e visualizzati

Numero Rea	Denominazione	Indirizzo	Comune	Provincia	Sede/UL
RM-804877	<a href="#">INFOCAMERE - SOCIETA' CONSORTILE DI INFORMATICA DELLE CAMERE DI COMMERCIO ITALIANE PER AZIONI</a>	VIA VISERBA, 20		MI	UL-13
RM-804877	<a href="#">INFOCAMERE - SOCIETA' CONSORTILE DI INFORMATICA DELLE CAMERE DI COMMERCIO ITALIANE PER AZIONI</a>	VIA GIOVANNI BATTISTA MORGAGNI, 13	ROMA	RM	SE-0
RM-804877	<a href="#">INFOCAMERE - SOCIETA' CONSORTILE DI INFORMATICA DELLE CAMERE DI COMMERCIO ITALIANE PER AZIONI</a>	CORSO STATI UNITI, 14		PD	UL-10
PD-257382	<a href="#">INFOCAMERE - SOCIETA' CONSORTILE DI INFORMATICA DELLE CAMERE DI COMMERCIO ITALIANE PER AZIONI</a>	CORSO STATI UNITI, 14	PADOVA	PD	UL-1
PD-257382	<a href="#">INFOCAMERE - SOCIETA' CONSORTILE DI INFORMATICA DELLE CAMERE DI COMMERCIO ITALIANE PER AZIONI</a>	CORSO STATI UNITI, 14 BIS	PADOVA	PD	UL-2
MI-1729282	<a href="#">INFOCAMERE - SOCIETA' CONSORTILE DI INFORMATICA DELLE CAMERE DI COMMERCIO ITALIANE PER AZIONI</a>	VIA VISERBA, 20	MILANO	MI	UL-1

# Accesso Imprese Carnet ATA

## Selezionare Carnet-ATA

Modifica Visualizza Cronologia Segnalibri Strumenti Aiuto

Telemaco cos'è e cosa puoi fare

Il Nuovo Telemaco

Sportelli Telematici

Certificato d'Origine

https://praticacdor.infocamere.it/ptco/attore/CompilaPratica.action

Seleziona impresa in base a delega ricevuta

Lista deleghe

### Cerca Impresa (Speditore):

CCIAA

PD

Numero REA

257382

Codice fiscale

02313821007

Cerca

### Dati impresa (Speditore)

**Denominazione:** INFOCAMERE - SOCIETA' CONSORTILE DI INFORMATICA DELLE CAMERE DI COMMERCIO ITALIANE PER AZIONI

**Comune:** PADOVA (PD)

**Indirizzo:** CORSO STATI UNITI, 14 **CAP:** 35127

### Selezionare il tipo pratica

Carnet-ATA

### Sportello di destinazione

Avvia compilazione

# Accesso Imprese Carnet ATA

Selezionare lo «sportello di destinazione» e poi «Avvia compilazione»

The screenshot shows a web browser window with the URL `praticacdor.infocamere.it/ptco/attore/CompilaPratica.action`. The page title is "Seleziona impresa in base a delega ricevuta". There is a "Lista deleghe" button in the top right. The main section is titled "Cerca Impresa (Speditore):". It contains a "CCIAA" dropdown menu set to "PD", a radio button for "Numero REA" (selected) with the value "257382", and a radio button for "Codice fiscale" with the value "02313821007". A "Cerca" button is to the right. A dropdown menu is open, listing various CCIAA offices, with "CCIAA di ALESSANDRIA-ASTI - Sportello Certificazioni per l'Estero" highlighted. A blue arrow points to this highlighted item. Below the list, there are several light blue horizontal bars, one of which contains the text "DI COMMERCIO ITALIANE PER". At the bottom right, there is an "Avvia compilazione" button, with a large orange arrow pointing to it.

Seleziona impresa in base a delega ricevuta Lista deleghe

**Cerca Impresa (Speditore):**

CCIAA

**Numero REA**

**Codice fiscale**

- CCIAA di VICENZA-Sportello Certificazioni per l'Estero
- CCIAA della TOSCANA NORD-OVEST - Sportello Certificazioni per l'Estero
- CCIAA RIETI - VITERBO - Sportello Certificazioni per l'Estero
- CCIAA delle MARCHE - Sportello Certificazioni per l'Estero
- CCIAA di PADOVA - Sportello Certificazioni per l'Estero
- CCIAA di TREVISO-BELLUNO - Sportello Certificazioni per l'Estero
- CCIAA di ALESSANDRIA-ASTI - Sportello Certificazioni per l'Estero**
- CCIAA MONTE ROSA LAGHI ALTO PIEMONTE - Sportello Certificazioni per l'Estero
- CCIAA di VENEZIA ROVIGO - Sportello Certificazioni per l'Estero
- CCIAA di AREZZO-SIENA - Sportello Certificazioni per l'Estero
- CCIAA di FERRARA E RAVENNA - Sportello Certificazioni per l'Estero
- CCIAA di PORDENONE - UDINE - Sportello Certificazioni per l'Estero
- CCIAA di TRENTO - Sportello Certificazioni per l'Estero
- CCIAA di BRINDISI - Sportello Certificazioni per l'Estero
- CCIAA di PAVIA - Sportello Certificazioni per l'Estero
- CCIAA del MOLISE - Sportello Certificazioni per l'Estero
- CCIAA di FOGGIA-Sportello Certificazioni per l'Estero
- CCIAA di CATANZARO CROTONE VIBO VALENTIA - Sportello Certificazioni per l'Estero
- CCIAA della BASILICATA - Sportello Certificazioni per l'Estero
- CCIAA di CREMONA - Sportello Certificazioni per l'Estero

DI COMMERCIO ITALIANE PER

# Accesso Imprese Carnet ATA

Scaricare «**Template Lista merci**» e compilarlo in locale e poi importarlo con «**carica lista merci**»

File Modifica Visualizza Cronologia Segnalibri Strumenti Aiuto

Telemaco cos'è e cosa puoi fare × Il Nuovo Telemaco × Sportelli Telematici × Certificato d'Origine × +

https://praticacdor.infocamere.it/ptco/attore/CreaPratica.action

:: Certificato di origine versione 2.23.9

T00006X Guida Esci

Home Crea Modello Nuova Da Inviare Da Rettificare Inviare Storico

**Precompilazione del modello base** (file xml facoltativo)  
Sfogliare... Nessun file selezionato. Carica modello base

**Precompilazione della lista merci** (file xlsx facoltativo)  
[Scarica Template Lista Merci](#)  
Sfogliare... Nessun file selezionato. Carica lista merci

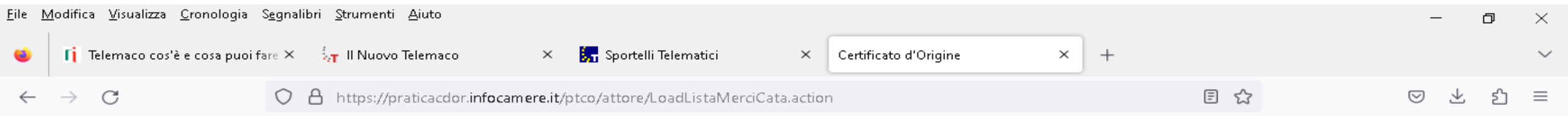
**UNIONE EUROPEA  
CARNET A.T.A.**

Tipologia carnet	Tipo merci
<b>A. HOLDER AND ADDRESS (richiedente)</b>	<b>B. REPRESENTED BY (utilizzatore)</b>
INFOCAMERE - SOCIETA' CONSORTILE DI INFORMATICA DELLE CAMERE DI COMMERCIO ITALIANE PER AZIONI - CORSO STATI UNITI, 14 - 35127 PADOVA (PD) - ITALY	
<b>P. Paesi destinazione</b>	<b>Definizione d'uso</b>



# Accesso Imprese Carnet ATA

Completare l'inserimento dei dati selezionando la «tipologia carnet»



[Precompilazione della lista merci](#) (file *xlsx* facoltativo)

[Scarica Template Lista Merci](#)

Sfoggia... Nessun file selezionato.

Carica lista merci

UNIONE EUROPEA CARNET A.T.A.	
<b>Tipologia carnet</b> <input type="text"/>	<b>Tipo merci</b> <input type="text"/>
<b>A. HOLDER AND ADDRESS (richiedente)</b>	<b>B. REPRESENTED BY (utilizzatore)</b>
INFOCAMERE - SOCIETA' CONSORTILE DI COMMERCIO ITALIANE PER AZIENDE 35127 PADOVA (PD) - ITALY	
<input type="text"/>	<input type="text"/>
<b>P. Paesi destinazione</b>	<b>Definizione d'uso</b>
<input type="text"/>	<input type="text"/>
<b>Valore merce totale</b> <input type="text" value="61.40"/>	

LISTA MERCI					
N° d'ordine	Descrizione commerciale delle merci (eventualmente marche e numeri)	N° pezzi	Peso o Volume	Valore commerciale sul mercato italiano (in Euro)	Paese di origine
1	2	3	4	5	6

# Accesso Imprese Carnet ATA

Completare l'inserimento dei dati selezionando «**tipo merci**»

File Modifica Visualizza Cronologia Segnalibri Strumenti Aiuto

Telemaco cos'è e cosa puoi fare × Il Nuovo Telemaco × Sportelli Telematici × Certificato d'Origine × +

← → ↻ <https://praticacdor.infocamere.it/ptco/attore/LoadListaMerciCata.action> 📄 ☆ 📁 📄 ☰

[Precompilazione della lista merci](#) (file *xlsx* facoltativo)

[Scarica Template Lista Merci](#)

Sfogliare... Nessun file selezionato.

Carica lista merci

UNIONE EUROPEA CARNET A.T.A.	
Tipologia carnet <input type="text" value="Base"/>	Tipo merci <input type="text" value=""/>
<b>A. HOLDER AND ADDRESS (richiedente)</b>	<b>B. REPRESENTED BY (utilizzatore)</b>
INFOCAMERE - SOCIETA' CONSORTILE DI INFORMATICA DELLE CAMERE DI COMMERCIO ITALIANE PER AZIONI - CORSO STATI UNITI, 14 - 35127 PADOVA (PD) - ITALY	
<b>P. Paesi destinazione</b>	<b>Definizione d'uso</b>
<input type="text"/>	<input type="text"/>
Valore merce totale <input type="text" value="61.40"/>	

Merci Orafe  
Altre Merci

## LISTA MERCI

N° d'ordine	Descrizione commerciale delle merci (eventualmente marche e numeri)	N° pezzi	Peso o Volume	Valore commerciale sul mercato italiano (in Euro)	Paese di origine
1	2	3	4	5	6

# Accesso Imprese Carnet ATA

## Completare l'inserimento dei dati nel campo B«utilizzatore»

File Modifica Visualizza Cronologia Segnalibri Strumenti Aiuto

Telemaco cos'è e cosa puoi fare x Il Nuovo Telemaco x Sportelli Telematici x Certificato d'Origine x +

https://praticacdor.infocamere.it/ptco/attore/LoadListaMerciCata.action

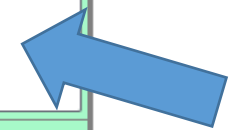
Precompilazione della lista merci (file xlsx facoltativo)

Scarica Template Lista Merci

Sfoggia... Nessun file selezionato.

Carica lista merci

UNIONE EUROPEA CARNET A.T.A.	
Tipologia carnet <input type="text" value="Base"/>	Tipo merci <input type="text" value="Altre Merci"/>
<b>A. HOLDER AND ADDRESS (richiedente)</b>	<b>B. REPRESENTED BY (utilizzatore)</b>
<input type="text" value="INFOCAMERE - SOCIETA' CONSORTILE DI INFORMATICA DELLE CAMERE DI COMMERCIO ITALIANE PER AZIONI - CORSO STATI UNITI, 14 - 35127 PADOVA (PD) - ITALY"/>	<input type="text" value="Any User"/>
<b>P. Paesi destinazione</b>	<b>Definizione d'uso</b>
<input type="text"/>	<input type="text"/>
Valore merce totale <input type="text" value="61.40"/>	



LISTA MERCI					
N° d'ordine	Descrizione commerciale delle merci (eventualmente marche e numeri)	N° pezzi	Peso o Volume	Valore commerciale sul mercato italiano (in Euro)	Paese di origine
1	2	3	4	5	6

# Accesso Imprese Carnet ATA

## Selezionare Paese di destinazione

File Modifica Visualizza Cronologia Segnalibri Strumenti Aiuto

Telemaco cos'è e cosa puoi fare x Il Nuovo Telemaco x Sportelli Telematici x Certificato d'Origine x +

https://praticacdor.infocamere.it/ptco/attore/LoadListaMerciCata.action

Tutti i paesi consentiti

- Albania
- Algeria
- Andorra
- Australia
- Austria
- Bahrain
- Belgio
- Bielorussia
- Bosnia - Erzegovina
- Brasile
- Bulgaria
- Canada
- Cile

Carica lista merci

**UNIONE EUROPEA**

**CARNET A.T.A.**

Tipo merci Altre Merci

**B. REPRESENTED BY (utilizzatore)**

CAMERE  
, 14 -

Any User

**Definizione d'uso**

Valore merce totale 61.40

LISTA MERCI					
N° d'ordine	Descrizione commerciale delle merci (eventualmente marche e numeri)	N° pezzi	Peso o Volume	Valore commerciale sul mercato italiano (in Euro)	Paese di origine
1	2	3	4	5	6

# Accesso Imprese Carnet ATA

## Selezionare **Definizione d'uso**

File Modifica Visualizza Cronologia Segnalibri Strumenti Aiuto

Telemaco cos'è e cosa puoi fare × Il Nuovo Telemaco × Sportelli Telematici × Certificato d'Origine × +

https://praticacdor.infocamere.it/ptco/attore/LoadListaMerciCata.action

[Precompilazione della lista merci](#) (file *xlsx* facoltativo)


[Scarica Template Lista Merci](#)

Sfogliare... Nessun file selezionato.

<b>UNIONE EUROPEA CARNET</b>	
<b>Tipologia carnet</b>	Base
<b>A. HOLDER AND ADDRESS (richiedente)</b>	
INFOCAMERE - SOCIETA' CONSORTILE DI INFORMATICA DELLE CAMERE DI COMMERCIO ITALIANE PER AZIONI - CORSO STATI UNITI, 14 - 35127 PADOVA (PD) - ITALY	
<b>P. Paesi destinazione</b>	
Cile	
<b>Valore merce totale</b>	61.40

- Campioni commerciali
- Materiale professionale
- Fiere e mostre
- Manifestazioni sportive
- Generiche campioni commerciali
- Generiche materiali professionali
- Generico per fiere e mostre
- Orafi campioni commerciali
- Orafi materiali professionali
- Orafi per fiere e mostre
- Altro
- Fiere e mostre - Campioni commerciali
- Fiere e mostre - Materiale professionale
- Campioni commerciali - Materiale professionale

lista merci



LISTA MERCI					
N° d'ordine	Descrizione commerciale delle merci (eventualmente marche e numeri)	N° pezzi	Peso o Volume	Valore commerciale sul mercato italiano (in Euro)	Paese di origine
1	2	3	4	5	6

# Accesso Imprese Carnet ATA

Scendere in fondo alla schermata e fare un click su «**Scarica modello Base**»

2/3	Merce 2	2	37.50	10.50	ITALIA
4/15	Merce 3	12	20.50	30.40	ITALIA
<b>TOTALI</b>		15	36.50	61.40	

#### Il firmatario dichiara:

- a) di essere a conoscenza delle norme che disciplinano l'uso del Carnet ATA e di assumere ogni responsabilità per l'utilizzazione che di questo sarà fatto dallo stesso o da qualsiasi altra persona;
- b) che il valore delle merci indicato è reale e che nessuna responsabilità potrà essere imputata alla camera di commercio emittente e alla Unione italiana delle camere di commercio industria artigianato e agricoltura per eventuali contestazioni di detto valore da parte delle Autorità doganali italiane o di quelle degli Stati visitati;
- c) di attenersi all'osservanza delle norme e disposizioni vigenti in Italia e negli Stati esteri visitati per tutto quanto attiene ai regimi di importazione e di esportazione, nonché al regolamento valutario;
- d) che il rilascio di ulteriori Carnet ATA può essere sospeso, a insindacabile giudizio della Camera di commercio, in caso di irregolare utilizzo dei Carnet;
- e) di essere a conoscenza che è assolutamente vietato modificare il Carnet e che eventuali fogli aggiuntivi non possono essere integrati nel Carnet Base.

#### Il firmatario si obbliga altresì:

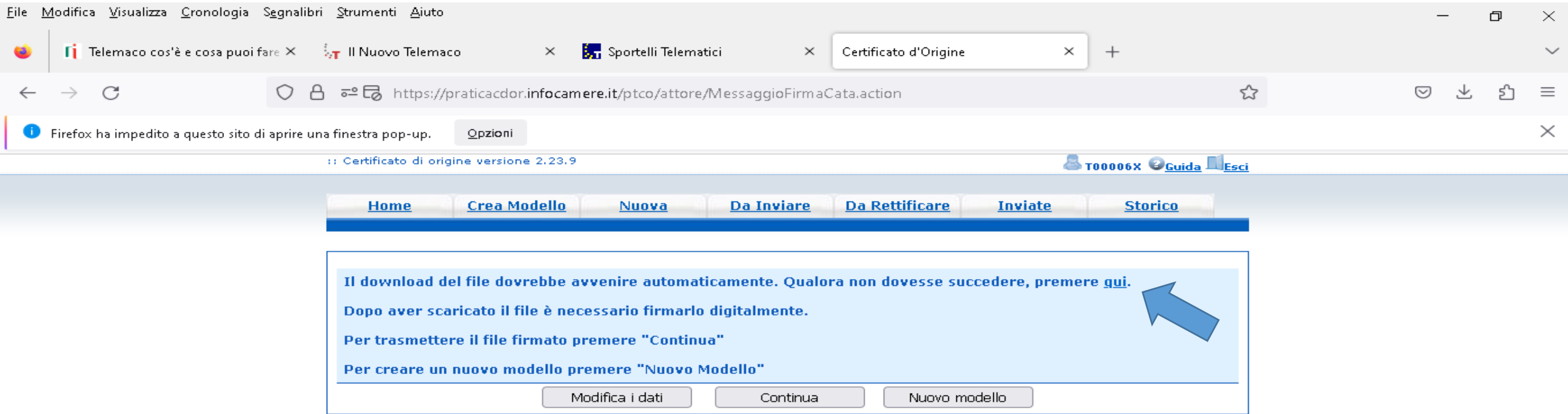
- 1) a restituire il Carnet entro otto giorni dalla scadenza della sua validità
- 2) a rimborsare, entro il perentorio termine di 10 giorni dalla richiesta, all'Unione italiana delle camere di commercio industria artigianato e agricoltura l'ammontare dei diritti doganali che l'Unione stessa fosse chiamata a versare ai propri corrispondenti esteri per le merci che non risultassero riesportate entro il termine fissato dal Paese in cui sono state introdotte in temporanea importazione, o per le merci lasciate definitivamente all'estero e per le quali non risultassero pagati i relativi diritti doganali previsti dalle norme in vigore nel Paese visitato, nonché dei diritti connessi con l'irregolare uso del Carnet.

Scarica modello base



# Accesso Imprese Carnet ATA

Verificare che non sia attivato il **blocco di pop up** eventualmente per scaricarlo fate un click su «**premere qui**»

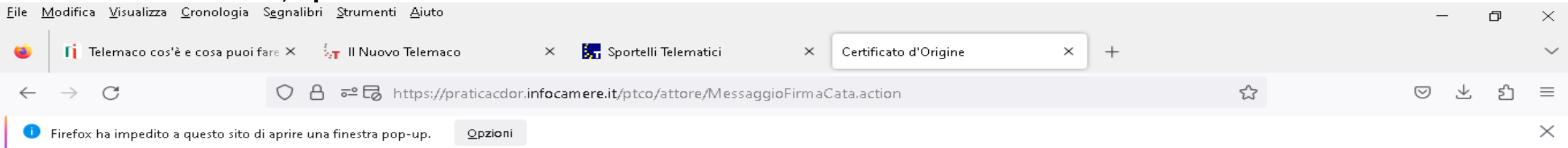


The screenshot shows a Firefox browser window with the following elements:

- Browser Tabs:** Telemaco cos'è e cosa puoi fare, Il Nuovo Telemaco, Sportelli Telematici, Certificato d'Origine.
- Address Bar:** <https://praticador.infocamere.it/ptco/attore/MessaggioFirmaCata.action>
- Notification Bar:** Firefox ha impedito a questo sito di aprire una finestra pop-up. [Opzioni]
- Page Header:** :: Certificato di origine versione 2.23.9 [T00006X] [Guida] [Esci]
- Navigation Menu:** Home, Crea Modello, Nuova, Da Inviare, Da Rettificare, Inviata, Storico
- Instruction Box (highlighted with a blue arrow):**
  - Il download del file dovrebbe avvenire automaticamente. Qualora non dovesse succedere, premere [qui](#).
  - Dopo aver scaricato il file è necessario firmarlo digitalmente.
  - Per trasmettere il file firmato premere "Continua"
  - Per creare un nuovo modello premere "Nuovo Modello"
- Buttons:** Modifica i dati, Continua, Nuovo modello

# Accesso Imprese Carnet ATA

**Firmare digitalmente il file XML** scaricato usando la tipologia firma «**caDES**» ( crea un file aggiungendo l'estensione **.p7m**  
Una volta firmato , «**premere su continua**»



:: Certificato di origine versione 2.23.9

T00006X Guida Esci

[Home](#)

[Crea Modello](#)

[Nuova](#)

[Da Inviare](#)

[Da Rettificare](#)

[Inviare](#)

[Storico](#)

Il download del file dovrebbe avvenire automaticamente. Qualora non dovesse succedere, premere [qui](#).

Dopo aver scaricato il file è necessario firmarlo digitalmente.

Per trasmettere il file firmato premere "Continua"

Per creare un nuovo modello premere "Nuovo Modello"

Modifica i dati

Continua

Nuovo modello





# Accesso Imprese Carnet ATA

Indicare «**sportello di destinazione**», selezionare la sede, caricare il modello firmato e fare un click su «**avvia creazione**»

**Cerca Impresa (Speditore):**

CCIAA

**Numero REA**

**Codice fiscale**

CCIAA di BOLOGNA - Sportello Certificazioni per l'Estero

CCIAA di FIRENZE - Sportello Certificazioni per l'Estero

CCIAA di VICENZA-Sportello Certificazioni per l'Estero

CCIAA della TOSCANA NORD-OVEST - Sportello Certificazioni per l'Estero

CCIAA RIETI - VITERBO - Sportello Certificazioni per l' Estero

CCIAA delle MARCHE - Sportello Certificazioni per l'Estero

CCIAA di PADOVA - Sportello Certificazioni per l'Estero

CCIAA di TREVISO-BELLUNO - Sportello Certificazioni per l'Estero

**CCIAA di ALESSANDRIA-ASTI - Sportello Certificazioni per l'Estero**

CCIAA MONTE ROSA LAGHI ALTO PIEMONTE - Sportello Certificazioni per l'Es

CCIAA di VENEZIA ROVIGO - Sportello Certificazioni per l'Estero

CCIAA di AREZZO-SIENA - Sportello Certificazioni per l'Estero

CCIAA di FERRARA E RAVENNA - Sportello Certificazioni per l'Estero

CCIAA di PORDENONE - UDINE - Sportello Certificazioni per l'Estero

CCIAA di TRENTO - Sportello Certificazioni per l'Estero

CCIAA di BRINDISI - Sportello Certificazioni per l'Estero

CCIAA di PAVIA - Sportello Certificazioni per l'Estero

CCIAA del MOLISE - Sportello Certificazioni per l'Estero

CCIAA di FOGGIA-Sportello Certificazioni per l'Estero

CCIAA di CATANZARO CROTONE VIBO VALENTIA - Sportello Certificazioni per l'Estero

CCIAA di ALESSANDRIA-ASTI - Sportello Certificazioni per l'Estero

DI COMMERCIO ITALIANE PER

Sede di Alessandria

Selezionare la sede distaccata

Modello Base  Nessun file selezionato file .xml.p7m

# Accesso Imprese Carnet ATA

Allegare gli altri documenti previsti selezionando la funzione «**allega**»

Home Crea Modello Nuova Da Inviare Da Rettificare Inviare Storico

| [Allega](#) | [Annotazioni](#) | [Invia Pratica](#) | | [Indietro](#) | [Annulla](#) |

### Scheda dettaglio pratica M24207Q0338 di tipo Carnet-ATA

#### Dati Impresa / Mittente

**Denominazione impresa:** INFOCAMERE - SOCIETA' CONSORTILE DI INFORMATICA DELLE CAMERE DI COMMERCIO ITALI  
**Codice Fiscale impresa:** 02313821007  
**Mittente:** [Baldin Mario](#)

#### Dati pratica

**Creata in data:** 07-02-2024 16:03  
**Sportello destinazione:** [CCIAA di ALESSANDRIA-ASTI - Sportello Certificazioni per l'Estero](#)  
**Sede distaccata:** Sede di Alessandria  
**Tipo carnet richiesto:** Standard

#### Lista Allegati

1 elemento trovato.

Descrizione	Tipo Allegato	Allegato il	Operazioni
<i>Modello base</i> Firmatario:	Modello base	07-02-2024 16:03:39	<a href="#">Visualizza</a>

# Accesso Imprese Carnet ATA

Caricare la documentazione e valorizzare «**codice documento**» e poi concluso il caricamento «**allega e termina**»

File Modifica Visualizza Cronologia Segnalibri Strumenti Aiuto

Telemaco cos'è e cosa puoi fare × Il Nuovo Telemaco × Sportelli Telematici × Certificato d'Origine × +

← → ↻ <https://praticacdor.infocamere.it/ptco/common/InserimentoAllegato.action> ☆

ⓘ T00006X Guida Esci

Home Crea Modello Nuova Da Inviare Da Rettificare Inviata Storico

| [Indietro](#) |

**GESTIONE ALLEGATO: inserimento allegato**

Nome file  Nessun file selezionato.

Descrizione

Codice documento

- AUT - Autorizzazione
- FTC - Fotocopia
- FTG - Fotografia
- GEN - Altro
- LIM - Lista merci
- POL - Richiesta polizza

# Accesso Imprese Carnet ATA

Si possono inserire delle «**annotazioni**» che saranno lette da chi farà l'istruttoria (ossia la C.C.I.A.A.)

The screenshot shows a web browser window with the URL `praticador.infocamere.it/ptco/attore/InserimentoAllegato.action`. The page displays a navigation menu with options: Home, Crea Modello, Nuova, Da Inviare, Da Rettificare, Inviata, and Storico. A message states: "Il file 'EsempioListaMerxi.xlsx' e' stato allegato". Below this, there are navigation links: [Allega](#), [Annotazioni](#), [Invia Pratica](#), [Indietro](#), and [Annulla](#). A modal window titled "Annotazioni" is open, containing a large text input field and a "Salva annotazioni" button. A blue arrow points to the "Allega" link, and a yellow arrow points to the text input field in the modal.

Home Crea Modello Nuova Da Inviare Da Rettificare Inviata Storico

• Il file "EsempioListaMerxi.xlsx" e' stato allegato

[Allega](#) | [Annotazioni](#) | [Invia Pratica](#) | [Indietro](#) | [Annulla](#) |

Scheda dettaglio pr...

Denominazione im...  
Codice Fiscale imp...  
Mittente: Baldin Ma...

Comercio ITALI

CREATA IN DATA: 07/07/2023  
SPORTELLO DESTINAZIONE: S...  
SEDE DISTACCATA: S...  
TIPO CARNET RICHIESTO: Standard

Salva annotazioni

Lista Allegati

2 elementi trovati e visualizzati

Descrizione	Tipo Allegato	Allegato il	Operazioni
-------------	---------------	-------------	------------

# Accesso Imprese Carnet ATA

Concluso il caricamento fare un click su «**Invia Pratica**» e **confermare**

praticador.infocamere.it/ptco/attore/InserimentoAllegato.action

Home | Crea Modello | Nuova | Da Inviare | Da Rettificare | **Inviate** | Storico

- Il file "EsempioListaMerici.xlsx" e' stato allegato

| [Allega](#) | [Annotazioni](#) | [Invia Pratica](#) | [Indietro](#) | [Annulla](#) |

### Scheda dettaglio pratica M24207Q0338 di tipo Carnet-ATA

#### Dati Impresa / Mittente

**Denominazione impresa:** INFOCAMERE - SOCIETA' CONSORTILE DI INFORMATICA DELLE CAMERE DI COMMERCIO ITALI  
**Codice Fiscale impresa:** 02313821007  
**Mittente:** [Baldin Mario](#)

#### Dati pratica

**Creata in data:** 07-02-2024 16:03  
**Sportello destinazione:** [CCIAA di ALESSANDRIA-ASTI - Sportello Certificazioni per l'Estero](#)  
**Sede distaccata:** Sede di Alessandria  
**Tipo carnet richiesto:** Standard

#### Lista Allegati

2 elementi trovati e visualizzati

Descrizione	Tipo Allegato	Allegato il	Operazioni
-------------	---------------	-------------	------------

**praticaccdor.infocamere.it dice**

La pratica sara' inviata a  
Sportello di CCIAA DI ALESSANDRIA-ASTI - SPORTELLO  
CERTIFICAZIONI PER L'ESTERO  
Sede distaccata SEDE DI ALESSANDRIA

Attenzione, la firma del modello base deve essere del legale  
rappresentante dell'impresa richiedente e verrà, coerentemente,  
controllata in fase di istruttoria della pratica stessa.

Si conferma l'invio?

**OK** Annulla

Home Crea Mod

Il file "EsempioListaM

Allega | Annotazioni |

Transizione digitale...

T00006X Guida Esci

Storico

Indietro | Annulla |

Scheda dettaglio pratica

**Denominazione impresa:** INFOCAMERE - SOCIETA' CONSORTILE DI INFORMAZIONE E SERVIZI DELLE CAMERE DI COMMERCIO ITALIANE  
**Codice Fiscale impresa:** 02313821007  
**Mittente:** [Baldin Mario](#)

**Dati pratica**

**Creata in data:** 07-02-2024 16:03  
**Sportello destinazione:** [CCIAA di ALESSANDRIA-ASTI - Sportello Certificazioni per l'Estero](#)  
**Sede distaccata:** Sede di Alessandria  
**Tipo carnet richiesto:** Standard

**Lista Allegati**

2 elementi trovati e visualizzati

Descrizione	Tipo Allegato	Allegato il	Operazioni
-------------	---------------	-------------	------------

# Accesso Imprese Carnet ATA

Selezionare se del caso i fogli supplementari,

The screenshot shows a web browser window with the URL <https://praticacdor.infocamere.it/ptco/common/SpecificheAllegati.action>. The browser tabs include 'Telemaco cos'è e cosa puoi fare', 'Il Nuovo Telemaco', 'Sportelli Telematici', and 'Certificato d'Origine'. The website header features navigation buttons: Home, Crea Modello, Nuova, Da Inviare, Da Rettificare, Inviata, and Storico. The main content area is titled 'Dettaglio Richiesta della pratica M23209K5346 di tipo Carnet-ATA' and indicates the requested carnet type is 'Base'. It contains a table with three columns: 'Dotazione', 'Fogli Supplementari', and 'Fogli Aggiuntivi'. The 'Dotazione' column lists various document types and their quantities. The 'Fogli Supplementari' column lists additional document types with input fields for their quantities. The 'Fogli Aggiuntivi' column indicates that no additional documents are planned. Below the table, the cost of the practice is stated as € 85.40 (including VAT), and the payment method 'Pagamento al ritiro dei Documenti' is selected.

Dotazione	Fogli Supplementari	Fogli Aggiuntivi
Souches Gialle 1	Fogli Supplementari Azzurri <input type="text" value="0"/>	Non previsti
Souches Bianche 1	Fogli Supplementari Bianchi <input type="text" value="0"/>	
Souches Azzurre 1	Fogli Supplementari Gialli <input type="text" value="0"/>	
Volet Esportazione Gialli 2	Fogli Supplementari Verdi <input type="text" value="0"/>	
Volet Importazione Bianchi 2		
Riesportazione Bianchi 2		
Volet Reimportazione Gialli 2		
Transiti 4		

**Il costo della pratica ammonta ad € 85.40 (IVA compresa)**

**Pagamento al ritiro dei Documenti**  
*Richiesta di effettuare il pagamento al ritiro dei documenti*

# Accesso Imprese Carnet ATA

## Selezionare pagamento e poi conferma e invia

Antonella x | Cruscotto x | IC suite - x | Mercato C x | Servizi Inf x | Telemaco x | Il Nuovo T x | Sportelli T x | Certificato x

praticacdor.infocamere.it/ptco/common/SpecificheAllegati.action

Importati da Firefox | Cyber Guru Enterpri... | Mercato Camerale -... | home - Sportelli Unici | referenti Mercato C... | Formazione - InfoC... | Transizione digitale...

:: Certificato di origine versione 2.24.6

T00006X Guida Esci

[Home](#) [Crea Modello](#) [Nuova](#) [Da Inviare](#) [Da Rettificare](#) [Inviate](#) [Storico](#)

**Dettaglio Richiesta della pratica M24207Q1547 di tipo Carnet-ATA**

Tipo carnet richiesto: Standard

Dotazione	Fogli Supplementari	Fogli Aggiuntivi
Souches Gialle 1	Fogli Supplementari Azzurri 0	Fogli Di Esportazione Gialli 0
Souches Bianche 1	Fogli Supplementari Bianchi 0	Fogli Di Importazione Bianchi 0
Souches Azzurre 1	Fogli Supplementari Gialli 0	Fogli Di Reimportazione Gialli 0
Volet Esportazione Gialli 4	Fogli Supplementari Verdi 0	Fogli Di Riesportazione 0
Volet Importazione Bianchi 4		Fogli Di Transito Azzurri 0
Riesportazione Bianchi 4		Fogli Souches Azzurri 0
Volet Reimportazione Gialli 4		Fogli Souches Bianchi 0
Transiti 8		Fogli Souches Gialli 0

**Il costo della pratica ammonta ad € 122.00 (IVA compresa)**

**Pagamento al ritiro dei Documenti**  
*Richiesta di effettuare il pagamento al ritiro dei documenti*

