

Rilevazione dei costi dei processi (Consolidato CCIAA + AS anno 2021)
Camera di commercio di Alessandria-Asti

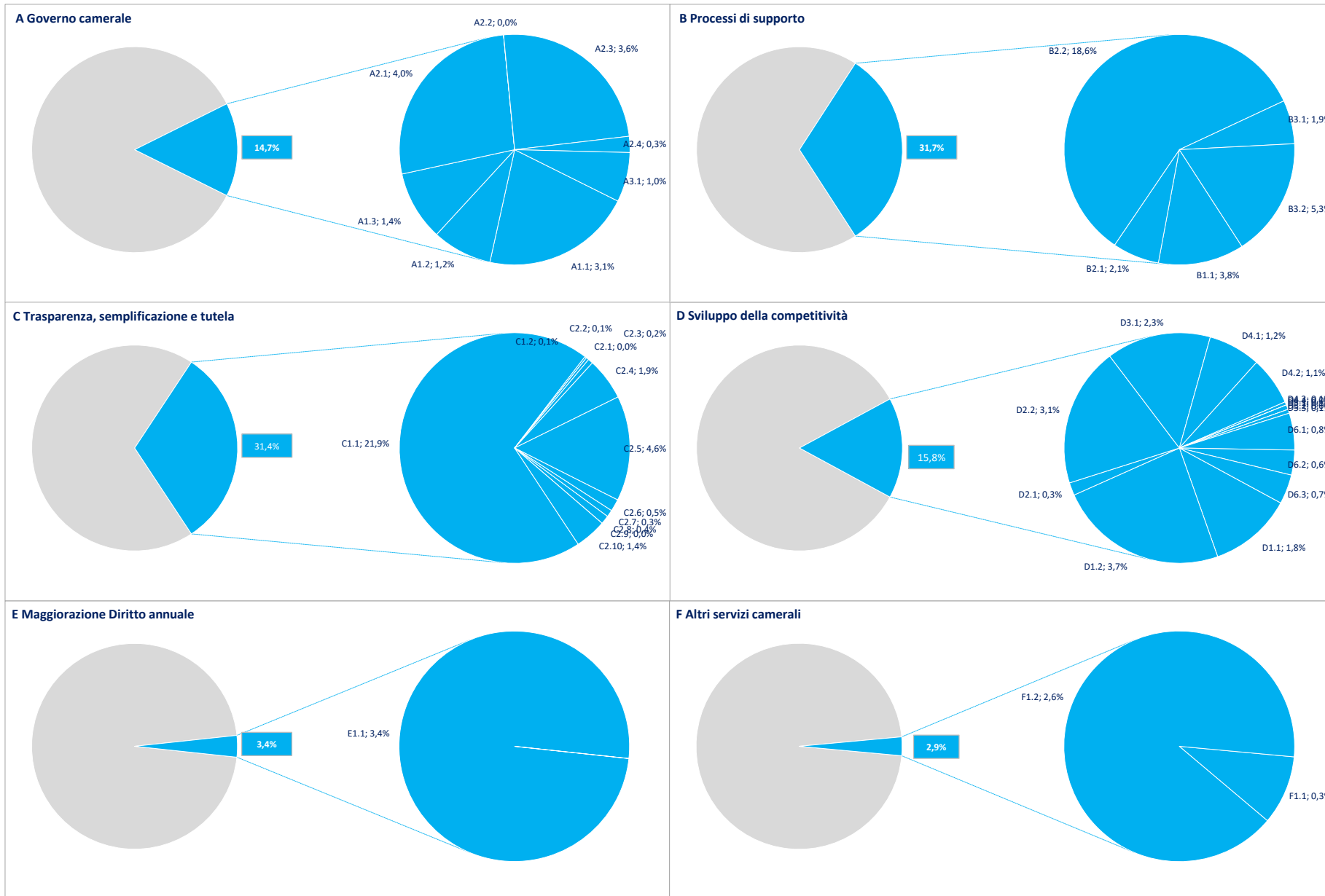
Macro Funzione	Tema (MacroProcesso)	Funzione (Processo)	Assorbimento FTE*			COSTI DI PROCESSO						INTERVENTI DI PROMOZIONE
			Personale dipendente	TOTALE	Distribuzione %	COSTI DIRETTI			COSTI INDIRETTI (quota ribaltata)	TOTALE	Distribuzione %	
						Costi personale	Altri costi effettivi	Totale Costi diretti				
A Governo camerale	A1 Pianificazione, monitoraggio e controllo dell'Ente	A1.1 Performance camerale	2,75	2,75	3,28%	€ 130.980	€ 5.745	€ 136.725	€ 70.527	€ 207.252	3,10%	€ 0
		A1.2 Compliance normativa	0,55	0,55	0,66%	€ 29.133	€ 39.480	€ 68.614	€ 13.821	€ 82.435	1,23%	€ 0
		A1.3 Organizzazione camerale	1,31	1,31	1,57%	€ 60.280	€ 1.817	€ 62.097	€ 33.933	€ 96.030	1,44%	€ 0
	A2 Organi camerali, rapporti istituzionali e relazioni con il sistema allargato	A2.1 Gestione e supporto organi	2,51	2,51	3,00%	€ 114.421	€ 84.758	€ 199.179	€ 64.712	€ 263.891	3,95%	€ 0
		A2.2 Promozione e sviluppo dei servizi camerali	0,00	0,00	0,00%	€ 34	€ 0	€ 34	€ 23	€ 57	0,00%	€ 0
		A2.3 Gestione documentale	3,83	3,83	4,57%	€ 144.442	€ 323	€ 144.764	€ 97.649	€ 242.413	3,63%	€ 0
		A2.4 Rilevazioni statistiche	0,30	0,30	0,36%	€ 14.406	€ 0	€ 14.406	€ 7.788	€ 22.194	0,33%	€ 0
A3 Comunicazione	A3.1 Comunicazione	0,90	0,90	1,08%	€ 37.609	€ 7.385	€ 44.993	€ 23.384	€ 68.377	1,02%	€ 0	
B Processi di supporto	B1 Risorse umane	B1.1 Gestione del personale	3,46	3,46	4,13%	€ 144.837	€ 21.217	€ 166.054	€ 89.470	€ 255.524	3,83%	€ 0
	B2 Acquisti, patrimonio e servizi di sede	B2.1 Acquisti	1,78	1,78	2,12%	€ 80.346	€ 13.734	€ 94.080	€ 45.136	€ 139.216	2,08%	€ 0
		B2.2 Patrimonio e servizi di sede	4,89	9,67	11,54%	€ 232.399	€ 760.479	€ 992.878	€ 248.055	€ 1.240.933	18,58%	€ 0
	B3 Bilancio e finanza	B3.1 Diritto annuale	1,30	1,30	1,55%	€ 46.784	€ 49.505	€ 96.289	€ 33.524	€ 129.813	1,94%	€ 0
B3.2 Contabilità e finanza		4,92	4,92	5,87%	€ 210.421	€ 20.384	€ 230.805	€ 122.884	€ 353.689	5,30%	€ 0	
C Trasparenza, semplificazione e tutela	C1 Semplificazione e trasparenza	C1.1 Gestione del registro delle imprese, albi ed elenchi	21,01	21,01	25,07%	€ 879.832	€ 40.688	€ 920.521	€ 542.945	€ 1.463.466	21,91%	€ 4.296
		C1.2 Gestione SUAP e fascicolo elettronico di impresa	0,07	0,07	0,08%	€ 3.639	€ 0	€ 3.639	€ 1.764	€ 5.402	0,08%	€ 30.500
	C2 Tutela e legalità	C2.1 Tutela della legalità	0,00	0,00	0,00%	€ 0	€ 0	€ 0	€ 0	€ 0	0,00%	€ 0
		C2.2 Tutela della fede pubblica e del consumatore e regolazione del mercato	0,12	0,12	0,15%	€ 4.778	€ 0	€ 4.778	€ 3.143	€ 7.921	0,12%	€ 28.581
		C2.3 Informazione, vigilanza e controllo su sicurezza e conformità dei prodotti	0,13	0,13	0,15%	€ 5.958	€ 5.461	€ 11.419	€ 3.311	€ 14.729	0,22%	€ 0
		C2.4 Sanzioni amministrative	1,83	1,83	2,19%	€ 76.830	€ 0	€ 76.830	€ 47.366	€ 124.195	1,86%	€ 0
		C2.5 Metrologia legale	3,96	3,96	4,72%	€ 191.937	€ 15.199	€ 207.136	€ 102.285	€ 309.421	4,63%	€ 9.126
		C2.6 Registro nazionale dei protesti	0,49	0,49	0,59%	€ 22.976	€ 0	€ 22.976	€ 12.703	€ 35.679	0,53%	€ 0
		C2.7 Servizi di composizione delle controversie e delle situazioni di crisi	0,24	0,24	0,29%	€ 13.130	€ 1.159	€ 14.289	€ 6.194	€ 20.483	0,31%	€ 0
		C2.8 Rilevazione prezzi/tariffe e borse merci	0,24	0,24	0,29%	€ 12.649	€ 6.397	€ 19.046	€ 6.330	€ 25.376	0,38%	€ 0
C2.9 Gestione controlli prodotti delle filiere del Made in Italy e organismi di controllo	0,00	0,00	0,00%	€ 0	€ 0	€ 0	€ 0	€ 0	0,00%	€ 0		
C2.10 Tutela della proprietà industriale	1,28	1,28	1,52%	€ 59.226	€ 0	€ 59.226	€ 32.988	€ 92.213	1,38%	€ 0		

Rilevazione dei costi dei processi (Consolidato CCIAA + AS anno 2021)
Camera di commercio di Alessandria-Asti

Macro Funzione	Tema (MacroProcesso)	Funzione (Processo)	Assorbimento FTE*			COSTI DI PROCESSO						INTERVENTI DI PROMOZIONE
			Personale dipendente	TOTALE	Distribuzione %	COSTI DIRETTI			COSTI INDIRETTI (quota ribaltata)	TOTALE	Distribuzione %	
						Costi personale	Altri costi effettivi	Totale Costi diretti				
D Sviluppo della competitività	D1 Internazionalizzazione	D1.1 Servizi di informazione, formazione e assistenza all'export	0,91	0,91	1,09%	€ 37.838	€ 62.348	€ 100.186	€ 23.349	€ 123.534	1,85%	€ 0
		D1.2 Servizi certificativi per l'export	3,33	3,33	3,97%	€ 143.744	€ 20.614	€ 164.358	€ 85.993	€ 250.351	3,75%	€ 0
	D2 Digitalizzazione	D2.1 Gestione punti impresa digitale (servizi di assistenza alla digitalizzazione delle imprese)	0,25	0,25	0,30%	€ 12.402	€ 0	€ 12.402	€ 6.539	€ 18.941	0,28%	€ 0
		D2.2 Servizi connessi all'agenda digitale	1,68	4,64	5,53%	€ 67.718	€ 19.302	€ 87.021	€ 119.829	€ 206.850	3,10%	€ 234.111
	D3 Turismo e cultura	D3.1 Iniziative a sostegno dei settori del turismo e della cultura	1,66	2,06	2,46%	€ 79.302	€ 25.692	€ 104.994	€ 49.660	€ 154.654	2,32%	€ 287.917
	D4 Orientamento al lavoro ed alle professioni	D4.1 Orientamento	0,07	0,07	0,09%	€ 3.327	€ 72.342	€ 75.669	€ 1.880	€ 77.550	1,16%	€ 0
		D4.2 Alternanza scuola/lavoro e formazione per il lavoro	1,00	1,00	1,19%	€ 60.783	€ 0	€ 60.783	€ 10.801	€ 71.584	1,07%	€ 31.903
		D4.3 Supporto incontro d/o di lavoro	0,07	0,07	0,09%	€ 2.942	€ 0	€ 2.942	€ 1.849	€ 4.791	0,07%	€ 0
		D4.4 Certificazione competenze	0,00	0,00	0,00%	€ 34	€ 0	€ 34	€ 10	€ 44	0,00%	€ 0
	D5 Ambiente e sviluppo sostenibile	D5.1 Iniziative a sostegno dello sviluppo sostenibile	0,11	0,11	0,13%	€ 4.150	€ 0	€ 4.150	€ 2.748	€ 6.898	0,10%	€ 0
		D5.2 Tenuta albo gestori ambientali	0,00	0,00	0,00%	€ 0	€ 0	€ 0	€ 0	€ 0	0,00%	€ 0
		D5.3 Pratiche ambientali e tenuta registri in materia ambientale	0,08	0,08	0,10%	€ 3.512	€ 102	€ 3.615	€ 2.186	€ 5.801	0,09%	€ 268
	D6 Sviluppo e qualificazione aziendale e dei prodotti	D6.1 Iniziative a sostegno dello sviluppo d'impresa	0,82	0,82	0,98%	€ 34.007	€ 0	€ 34.007	€ 20.639	€ 54.646	0,82%	€ 0
		D6.2 Qualificazione delle imprese, delle filiere e delle produzioni	0,07	0,37	0,44%	€ 5.493	€ 22.943	€ 28.436	€ 8.520	€ 36.956	0,55%	€ 288.904
D6.3 Osservatori economici		0,60	0,60	0,72%	€ 27.897	€ 0	€ 27.897	€ 15.629	€ 43.526	0,65%	€ 5.050	
E Maggi. D. A.	E1 Progetti a valere su maggiorazione 20% Diritto annuale	E1.1 Gestione progetti a valere su maggiorazione 20% Diritto annuale	2,99	3,69	4,41%	€ 130.513	€ 201	€ 130.714	€ 95.415	€ 226.128	3,39%	€ 1.235.659
F Altri servizi camerale	F1 Altri servizi a imprese e territorio	F1.1 Valorizzazione patrimonio camerale	0,14	0,44	0,53%	€ 8.096	€ 0	€ 8.096	€ 10.870	€ 18.966	0,28%	€ 0
		F1.2 Altri servizi di assistenza e supporto alle imprese in regime di libero mercato	2,69	2,69	3,21%	€ 109.669	€ 20.088	€ 129.757	€ 46.837	€ 176.594	2,64%	€ 133.579
TOTALE ➔			74,35	83,79	100,00%	€ 3.248.471	€ 1.317.362	€ 4.565.833	€ 2.112.687	€ 6.678.520	100,00%	€ 2.289.894

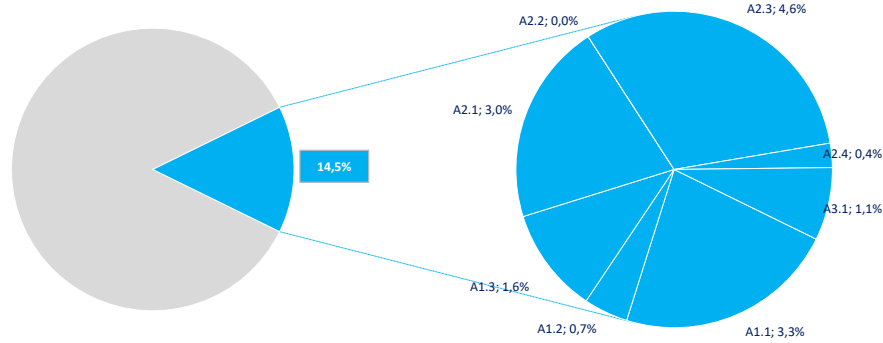
(*) FTE dipendenti + altre risorse complessivamente utilizzate

Distribuzione % Costi dei processi e incidenza delle Macrofunzioni camerali (Consolidato CCIAA + AS anno 2021)

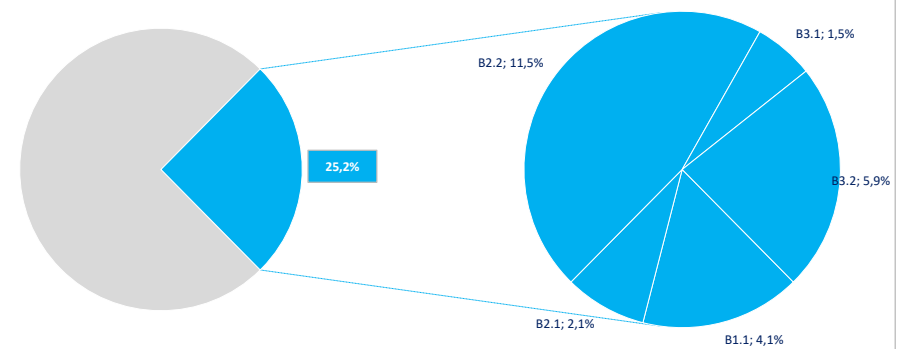


Distribuzione % FTE e incidenza delle Macrofunzioni camerali (Consolidato CCIAA + AS anno 2021)

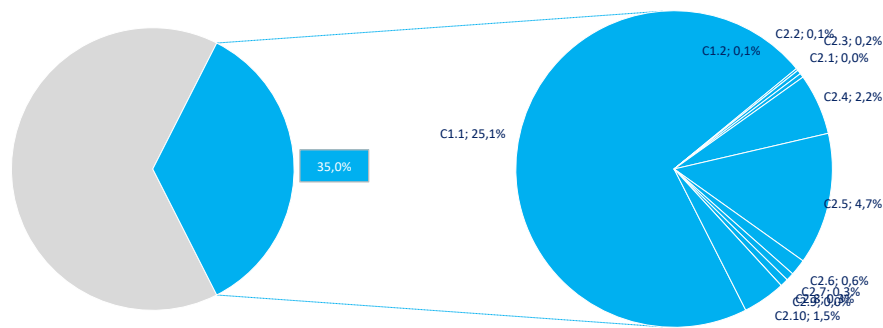
A Governo camerale



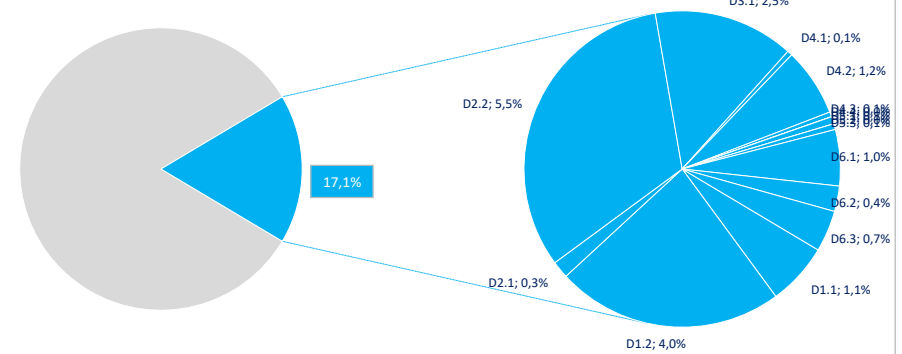
B Processi di supporto



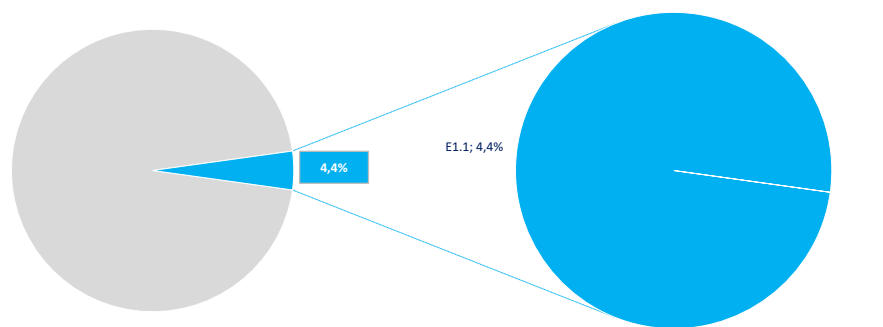
C Trasparenza, semplificazione e tutela



D Sviluppo della competitività



E Maggiorazione Diritto annuale



F Altri servizi camerali

