

Nel 2012

L'EXPORT ALESSANDRINO SEGNA +13%

Primi in Piemonte: 10 punti in più rispetto alla media regionale

Fra le prime province in Italia

Le esportazioni alessandrine nel 2012:

Export: 5,4 miliardi di euro (+13% rispetto al 2011)

Saldo bilancia commerciale: +2,2 miliardi di euro

Export verso UE-27: +5% rispetto al 2011

Export verso extra UE-27: +21% rispetto al 2011

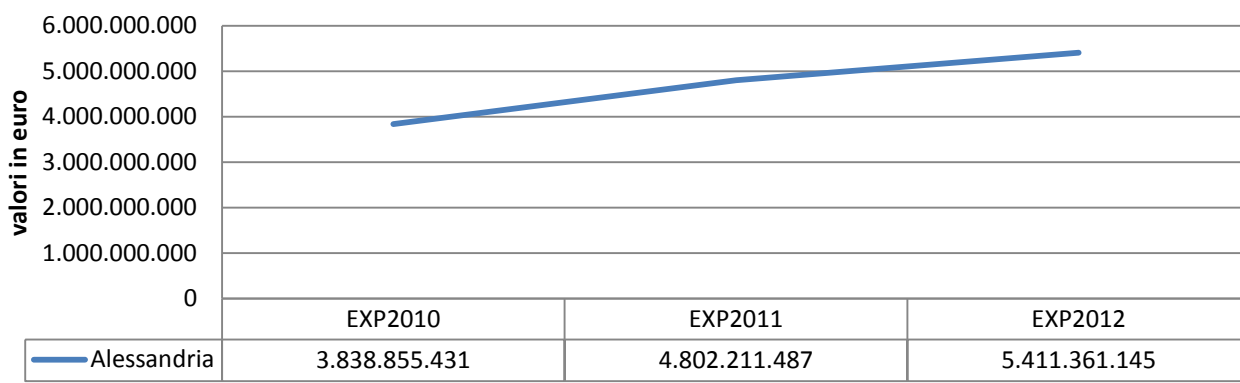
Nel 2012 il valore delle esportazioni alessandrine ha raggiunto i 5,4 miliardi di euro, **manifestando un incremento del 13%** rispetto al dato registrato nello stesso periodo del 2011.

L'incremento è di 609 milioni di euro, il 55% dell'incremento export dell'intero Piemonte (1.100 milioni di euro), e segna il record di crescita regionale in tema di export.

L'incremento a livello regionale è stato del 2,9% (dato che comunque colloca il Piemonte quarta regione esportatrice italiana). L'incremento nazionale è del 3,7%.

Alessandria si qualifica quindi fra le province italiane che hanno contribuito maggiormente alla crescita dell'export nazionale nel 2012 (dato ISTAT).

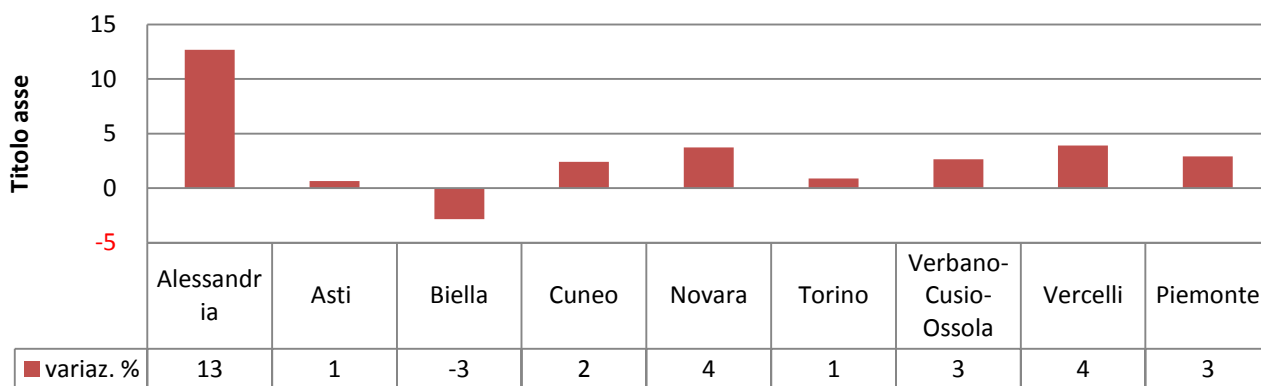
L'export della provincia di Alessandria



Fonte: elaborazione Ufficio Studi Camera di Commercio di AL su dati ISTAT

“Una performance ottima”, commenta il Presidente della Camera di Commercio, Piero Martinotti, “soprattutto se si tiene conto della congiuntura in atto. In questa fase di recessione, un +13% di export è un dato che dà respiro alla nostra economia e in particolare alla produzione industriale e al PIL provinciale e, non meno importante, corrobora il morale dei nostri imprenditori, infondendo loro speranze di ripresa nel breve termine”. Questi dati”, conclude il Presidente Martinotti, “confermano la forte vitalità degli imprenditori alessandrini, che non si fermano davanti alle difficoltà, e nell’attesa di maggiori certezze a livello nazionale vanno a bussare, e con successo, alla porta dei mercati esteri”.

Variatione % export 2012 su 2011 confronto provinciale e regionale



Fonte: elaborazione Ufficio Studi Camera di Commercio di AL su dati ISTAT

La crescita dell'export alessandrino non ha interessato tutti i principali comparti: ancora una volta, infatti, il forte aumento dell'export provinciale è da ascrivere al 99% all'andamento delle vendite all'estero dei prodotti delle attività manifatturiere (+13,4 per cento), mentre tassi di crescita decisamente inferiori a quello complessivo hanno fatto registrare le esportazioni di tutti gli altri comparti, con qualche picco negativo (-90,6% per i prodotti delle attività professionali, scientifiche e tecniche, -25,3% per i prodotti delle attività di trattamento dei rifiuti e di risanamento, -22,5% per le merci dichiarate come provviste di bordo, merci nazionali di ritorno e respinte e merci varie, -12,1% per i prodotti dell'estrazione di minerali da cave e miniere).

Da notare che le voci merceologiche diverse dal manifatturiero presentano valori assoluti di partenza decisamente modesti.

Esportazioni alessandrine per principali prodotti (dati in euro)

	EXP2011	EXP2012	variaz. assoluta	variazione % 2012 su 2011
PRODOTTI DELL'AGRICOLTURA, DELLA SILVICOLTURA E DELLA PESCA	7.426.630	9.578.467	2.151.837	29,0
PRODOTTI DELL'ESTRAZIONE DI MINERALI DA CAVE E MINIERE	1.770.087	1.556.791	-213.296	-12,1
PRODOTTI DELLE ATTIVITA' MANIFATTURIERE	4.698.133.348	5.328.449.990	630.316.642	13,4
PRODOTTI DELLE ATTIVITA' DI TRATTAMENTO DEI RIFIUTI E RISANAMENTO	90.447.305	67.588.266	-22.859.039	-25,3
PRODOTTI DELLE ATTIVITA' DEI SERVIZI DI INFORMAZIONE E COMUNICAZIONE	2.084.934	2.323.206	238.272	11,4
PRODOTTI DELLE ATTIVITA' PROFESSIONALI, SCIENTIFICHE E TECNICHE	42.578	3.996	-38.582	-90,6
PRODOTTI DELLE ATTIVITA' ARTISTICHE, SPORTIVE, DI INTRATTENIMENTO E DIVERTIMENTO	27.410	94.500	67.090	244,8
MERCI DICHIARATE COME PROVVISI DI BORDO, MERCI NAZIONALI DI RITORNO E RESPINTE, MERCI VARIE	2.279.195	1.765.929	-513.266	-22,5
Totale	4.802.211.487	5.411.361.145	609.149.658	13

Fonte: elaborazione Ufficio Studi Camera di Commercio di AL su dati ISTAT

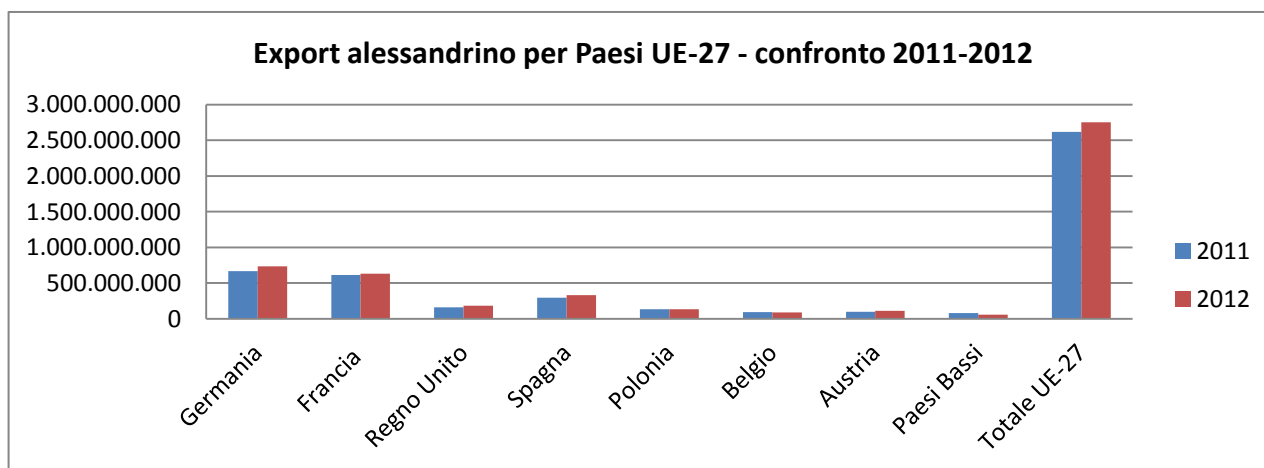
L'export alessandrino è cresciuto soprattutto verso i Paesi extra-UE (+21% rispetto al 2011), mentre verso i Paesi UE-27 la crescita è stata più contenuta (+5%). Le esportazioni sono distribuite per metà su Paesi UE-27 e per metà su Paesi extra UE-27, con una lieve prevalenza (51%) dell'export verso UE-27.

Esportazioni alessandrine per principali Paesi (dati in euro)

Paese	2011	2012	quote % (dati 2012 su "Mondo")	variazione % 2012 su 2011
Germania	669.772.877	734.900.790	13,6	9,7
Francia	614.895.292	630.392.151	11,6	2,5
Regno Unito	161.692.560	182.364.351	3,4	12,8
Spagna	296.489.245	332.155.650	6,1	12,0
Polonia	135.306.886	134.852.976	2,5	-0,3
Belgio	96.296.427	91.633.235	1,7	-4,8
Austria	99.165.967	112.319.002	2,1	13,3
Paesi Bassi	80.203.880	58.120.907	1,1	-27,5
Totale UE-27	2.618.069.337	2.749.603.038	51	5
Svizzera	1.036.772.021	1.438.163.179	26,6	38,72
Stati Uniti	204.925.202	234.884.775	4,3	14,62
Turchia	62.412.681	64.156.899	1,2	2,79
Cina	111.988.756	105.303.438	1,9	-5,97
Brasile	38.159.762	27.936.427	0,5	-26,79
Russia	74.679.328	93.479.247	1,7	25,17
India	30.832.116	25.929.998	0,5	-15,90
Giappone	78.401.486	88.380.065	1,6	12,73
Honk Kong	74.892.984	79.893.008	1,5	6,68
Totale extra UE-27	2.184.142.150	2.661.758.107	49	21
Mondo	4.802.211.487	5.411.361.145	100	13

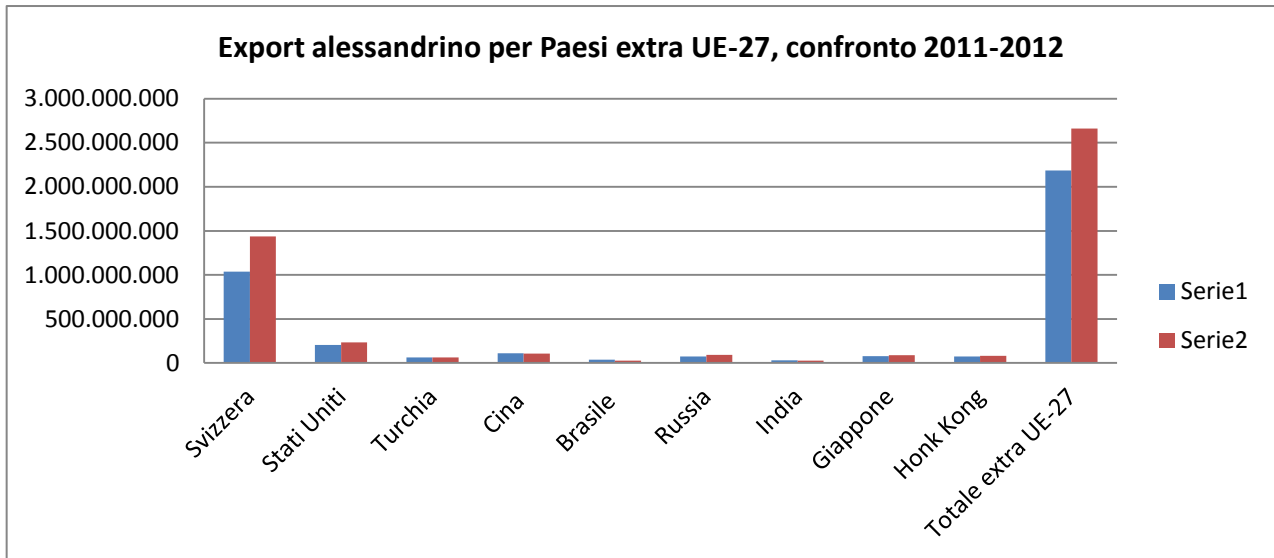
Fonte: elaborazione Ufficio Studi Camera di Commercio di AL su dati ISTAT

L'export alessandrino su Paesi dell'Unione Europea a 27 è forte principalmente su Germania, Francia e Spagna. Le crescite maggiori (variazioni rispetto al 2011) si sono avute su Austria, Regno Unito e Spagna, mentre si sono registrati cali consistenti su Paesi Bassi e Austria (questi ultimi due Paesi, peraltro, poco incidenti in valore e in quota percentuale sul totale delle esportazioni alessandrine).



Fonte: elaborazione Ufficio Studi Camera di Commercio di AL su dati ISTAT

L'export alessandrino su Paesi extra Unione Europea a 27 è forte principalmente su Svizzera e Stati Uniti. Le crescite maggiori in termini di variazioni percentuali 2012 su 2011 si sono avute su Svizzera, Russia, Stati Uniti e Giappone, mentre si sono registrati cali consistenti su Brasile e India (questi ultimi due Paesi, peraltro, poco incidenti in valore e in quota percentuale sul totale delle esportazioni alessandrine).



Fonte: elaborazione Ufficio Studi Camera di Commercio di AL su dati ISTAT

Alessandria, 14 marzo 2012

Monica Monvalli
 Segreteria
 Via Vochieri, 58
 15100 Alessandria
 Tel.: 0131/3132257
 Fax : 0131/313282
 E-mail : monica.monvalli@al.camcom.it