

informazioni per la stampa

## TERZO TRIMESTRE 2013: LA PRODUZIONE INDUSTRIALE SEGNA +0,8%

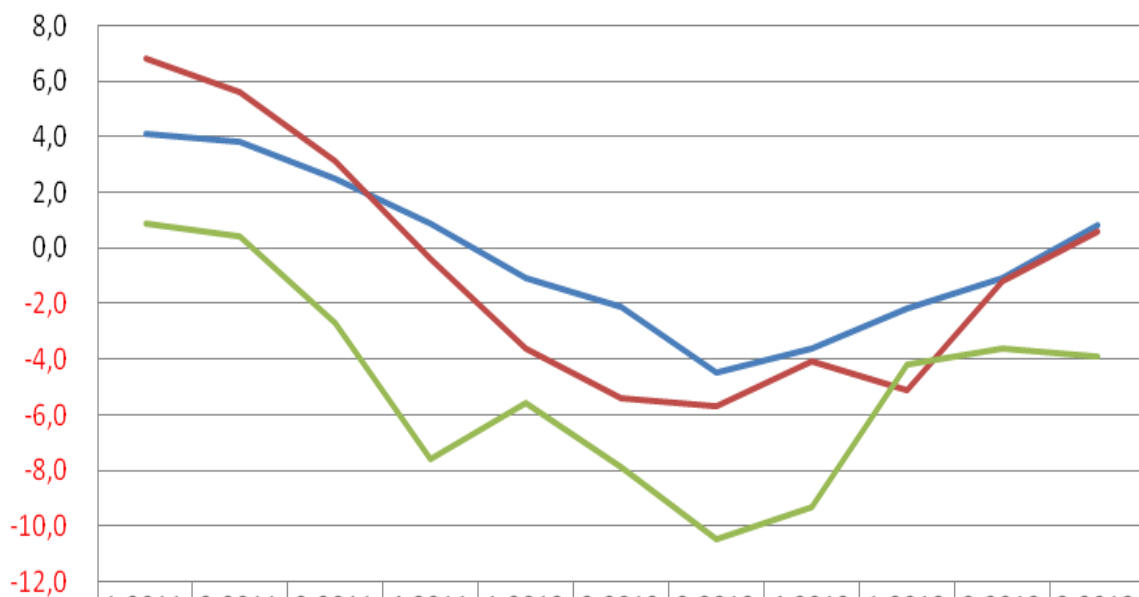
In positivo dopo un anno e mezzo di negatività. Meglio di Piemonte e Italia, e trend in salita.  
Bene gioielleria e industrie alimentari. In sofferenza la piccola industria.

L'indice della produzione industriale nel terzo trimestre 2013 registra **+0,8%** rispetto al terzo trimestre 2012, un dato positivo dopo un anno e mezzo di negatività.

Il dato è migliore della media piemontese (+0,6%) e nazionale (-3,9%), e prosegue la lieve ripresa iniziata nel terzo trimestre 2012, punto più basso della produzione industriale provinciale, piemontese e nazionale.

Questa è la sintesi di quanto emerge dai dati ISTAT e dalla 168ª indagine congiunturale sull'industria manifatturiera realizzata da Unioncamere Piemonte in collaborazione con gli uffici Studi delle Camere di Commercio piemontesi. La rilevazione ha coinvolto 166 imprese industriali della provincia, per un numero complessivo di 6.859 addetti e un fatturato complessivo di quasi 2 miliardi di euro (€ 1.956.471.369).

**La congiuntura industriale in provincia di Alessandria**  
variazione % della produzione sullo stesso trimestre dell'anno precedente



	1-2011	2-2011	3-2011	4-2011	1-2012	2-2012	3-2012	4-2012	1-2013	2-2013	3-2013
Alessandria	4,1	3,8	2,5	0,9	-1,1	-2,1	-4,5	-3,6	-2,2	-1,1	0,8
Piemonte	6,8	5,6	3,1	-0,4	-3,6	-5,4	-5,7	-4,1	-5,1	-1,2	0,6
Italia	0,9	0,4	-2,7	-7,6	-5,6	-7,9	-10,5	-9,3	-4,2	-3,6	-3,9

Fonte: elaborazione ufficio studi CCIAA Alessandria su dati Unioncamere Piemonte

“Finalmente un segnale di ripresa, un dato positivo dopo un anno e mezzo di negatività”, **commenta Gian Paolo Coscia, Presidente della Camera di Commercio di Alessandria**. Siamo in linea con la media piemontese, e anche lievemente sopra. Mi preoccupa tuttavia l’andamento della congiuntura industriale in Italia, che dopo segnali di risalita verso il positivo ora scende leggermente. Mi auguro vengano messe in campo a livello governativo riforme strutturali profonde, perché per prosperare abbiamo bisogno che l’intera economia nazionale si riprenda, che riparta la domanda interna. Per ora non possiamo ancora dire che la ripresa è iniziata, anche perché il dato positivo di questo trimestre è raffrontato al terzo trimestre dello scorso anno, che ha segnato il punto più basso nella produzione industriale a livello alessandrino, piemontese e italiano. Prudenza, quindi, e fiducia”.

### Analisi per settore e classe dimensionale dell’industria

**Buona la performance complessiva della gioielleria (+6,4%)**. E’ la micro-impresa (0-9 addetti) di gioielleria a sostenere il settore, con un +23,4%, mentre la piccola industria (10-49 addetti) di gioielleria registra -10,8%. E’ questo settore a offrire il dato più negativo e il dato più positivo.

**Buono anche il dato delle industrie alimentari (+2,8%)**, sostenuto al suo interno dalla grande (250 addetti e oltre) industria alimentare (+10,1%).

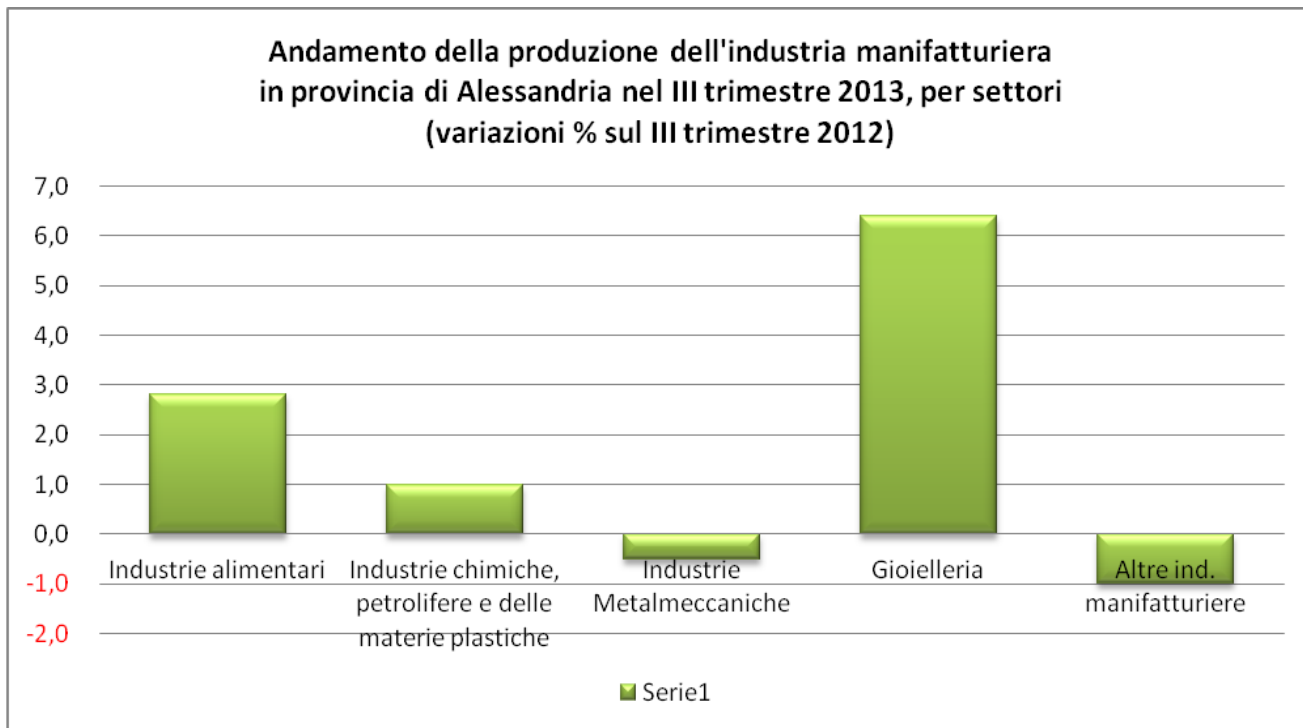
Specificamente sulla classe dimensionale delle industrie:

- **La piccola industria (10-49 addetti) ha tutti dati negativi**, soprattutto nella gioielleria (-10,8%), con un dato complessivo di -2,7%;
- **La media industria (50-249 addetti) offre dati quasi tutti positivi** (con una media di +1,3%), con una negatività per le “altre industrie manifatturiere”, -2,6%;
- La micro-industria (0-9 addetti) affianca al picco della gioielleria (+23,4%) e alla buona performance delle “altre industrie manifatturiere (+7,7%) due negatività incisive: -6,8% per le industrie metal-meccaniche, -7,1% per le industrie chimiche, petrolifere e delle materie plastiche. La media del settore è positiva: +3,2%;
- La grande industria offre dati parziali. I dati presenti sono positivi, con una media di +6,9%.

Andamento della produzione in prov. di Alessandria, 3-2013 su 3-2012 (medie delle variazioni % pesate sul fatturato aziendale)						
		Classe dimensionale delle industrie (addetti)				Totale
		0-9 add.	10-49 add.	50-249 add.	250 add. e più	
		media	media	media	media	media
<b>Settore</b>	Industrie alimentari	1,1	-1,5	0,0	10,1	<b>2,8</b>
	Industrie chimiche, petrolifere e delle materie plastiche	-7,1	-0,6	2,2	2,8	<b>1,0</b>
	Industrie metalmeccaniche	-6,8	-0,7	1,7		<b>-0,5</b>
	Gioielleria	<b>23,4</b>	<b>-10,8</b>	3,5		<b>6,4</b>
	Altre ind. manifatturiere <sup>1</sup>	7,7	-3,7	-2,6		<b>-1,0</b>
<b>Totale</b>		3,2	-2,7	1,3	6,9	<b>0,8</b>

Fonte: elaborazione ufficio studi CCIAA Alessandria su dati Unioncamere Piemonte

<sup>1</sup> Fabbricazione di strumenti musicali, articoli sportivi, giochi e giocattoli, strumenti e forniture mediche e dentistiche.



#### Analisi degli indicatori congiunturali

**I dati sono tutti positivi**, e segnano una uscita dalla negatività che aveva interessato tutti gli indicatori congiunturali fatta eccezione per il fatturato estero e gli ordinativi esteri.

Nello specifico: il fatturato totale registra il primo dato positivo (+1,3%) nell'ultimo anno, culmine di un trend negativo ma in ripresa. Il fatturato estero subisce un calo, anche se rimane su terreno positivo (+0,5%); positivi e lieve in salita gli ordinativi esteri<sup>2</sup> (+4,2%). Gli ordinativi interni registrano un ripresa dalla pesante negatività dell'ultimo anno, con un +0,3%.

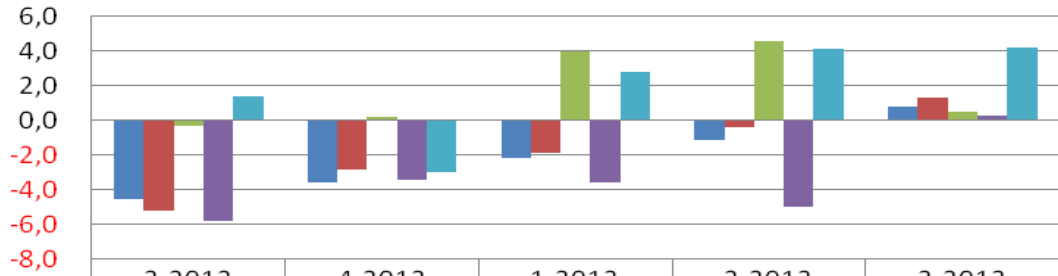
Principali indicatori congiunturali	provincia di Alessandria variazioni % sullo stesso trimestre dell'anno precedente				
	3-2012	4-2012	1-2013	2-2013	3-2013
Produzione	-4,5	-3,6	-2,2	-1,1	0,8
Fatturato totale	-5,2	-2,8	-1,9	-0,4	1,3
Fatturato estero	-0,3	0,2	4,0	4,6	0,5
Ordinativi interni	-5,8	-3,4	-3,6	-5,0	0,3
Ordinativi esteri	1,4	-3,0	2,8	4,1	4,2

Fonte: elaborazione ufficio studi CCAA Alessandria su dati Unioncamere Piemonte

<sup>2</sup> Non sempre esiste una correlazione diretta fra le variabili "fatturato estero" e "ordinativi esteri", in quanto non sempre le vendite derivanti da nuovi ordinativi sono oggetto di fatturazione nello stesso trimestre (si pensi a ordinativi giunti al termine del trimestre, che per motivi di tempo non possono essere evasi – e quindi fatturati - nello stesso trimestre).

### Provincia di Alessandria - principali indicatori congiunturali

variazioni % sullo stesso trimestre dell'anno precedente



	3-2012	4-2012	1-2013	2-2013	3-2013
provincia di Alessandria					
variazioni % sullo stesso trimestre dell'anno precedente					
■ Produzione	-4,5	-3,6	-2,2	-1,1	0,8
■ Fatturato totale	-5,2	-2,8	-1,9	-0,4	1,3
■ Fatturato estero	-0,3	0,2	4,0	4,6	0,5
■ Ordinativi interni	-5,8	-3,4	-3,6	-5,0	0,3
■ Ordinativi esteri	1,4	-3,0	2,8	4,1	4,2

Fonte: elaborazione ufficio studi CCIAA Alessandria su dati Unioncamere Piemonte

Alessandria, 26 novembre 2013

**Monica Monvalli**  
 Segreteria  
 Via Vochieri, 58  
 15100 Alessandria  
 Tel.: 0131/3132257  
 Fax : 0131/313282  
 E-mail : [monica.monvalli@al.camcom.it](mailto:monica.monvalli@al.camcom.it)