

Informazioni per la stampa

Nel quarto trimestre 2018

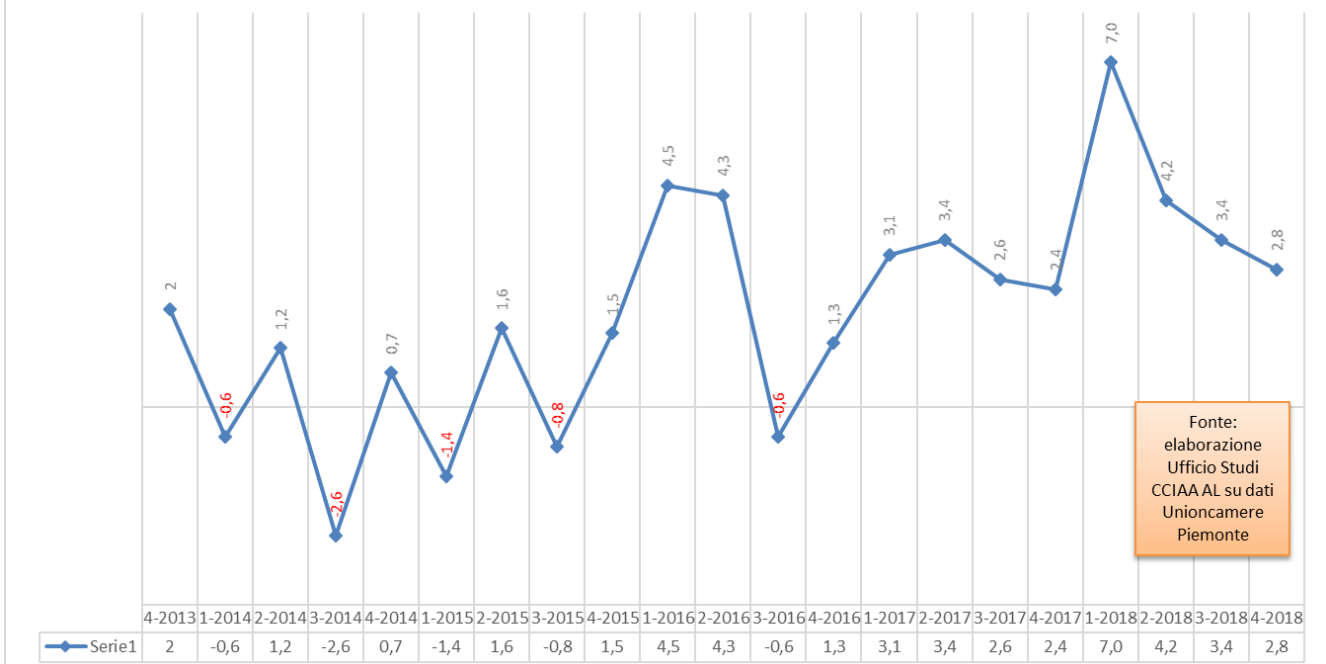
PRODUZIONE INDUSTRIALE +2,8%: TOP IN PIEMONTE

E' la media industria a trainare, in particolare l'industria chimica;
alto grado di utilizzo degli impianti.

L'indice della produzione industriale nel quarto trimestre 2018 segna **+2,8%** rispetto a un anno fa (quarto trimestre 2017): il miglior dato del Piemonte (media piemontese -0,4%).

Questa è la sintesi di quanto emerge dalla 189^a indagine congiunturale sull'industria manifatturiera realizzata da Unioncamere Piemonte in collaborazione con gli uffici Studi delle Camere di Commercio piemontesi. La rilevazione ha coinvolto 151 imprese industriali della provincia di Alessandria, per un numero complessivo di 5.724 addetti e un fatturato complessivo di 2,2 miliardi di euro.

LA CONGIUNTURA INDUSTRIALE IN PROVINCIA DI ALESSANDRIA
VARIAZIONE % DELLA PRODUZIONE
SULLO STESSO TRIMESTRE DELL'ANNO PRECEDENTE



“Il miglior dato del Piemonte”, commenta Gian Paolo Coscia, Presidente della Camera di Commercio di Alessandria. “Un trend che ha interessato tutto il 2018, con una punta di +7% nel primo trimestre del 2018. Il traino risiede nell’industria chimica, affiancata dall’alimentare. Tutti gli indicatori congiunturali sono positivi, segno che Alessandria, nel panorama piemontese (e non solo, perché la Lombardia segna +1,9% e il Veneto +2,2%, inferiori al nostro dato) si mantiene un motore a pieno regime”.

Produzione industriale: analisi per settore e classe dimensionale dell'industria.

Analisi macro:

- **Settorialmente**, dati medi positivi su tutte le industrie, con punte nella chimica (+3,6%) e altre industrie manifatturiere (+4,4%, v. nota a piè di pagina).
- Sotto il profilo della **classe dimensionale**, è la media industria a trainare (+4,7%), con dati medi positivi per tutte le classi

Analisi in dettaglio:

- La grande industria alimentare realizza un'ottima performance: +4%
- L'industria chimica segna, **nella micro-industria, il dato più alto dell'intero quadro: +30%**; problemi nella piccola industria chimica, con un -4,2%, ma la media industria sopperisce con +6,9%
- La gioielleria è complessivamente positiva ma nella media industria c'è **la più elevata negatività del quadro trimestrale: -5%**

Incrociando i dati, è la media industria a trainare, in particolare l'industria chimica.

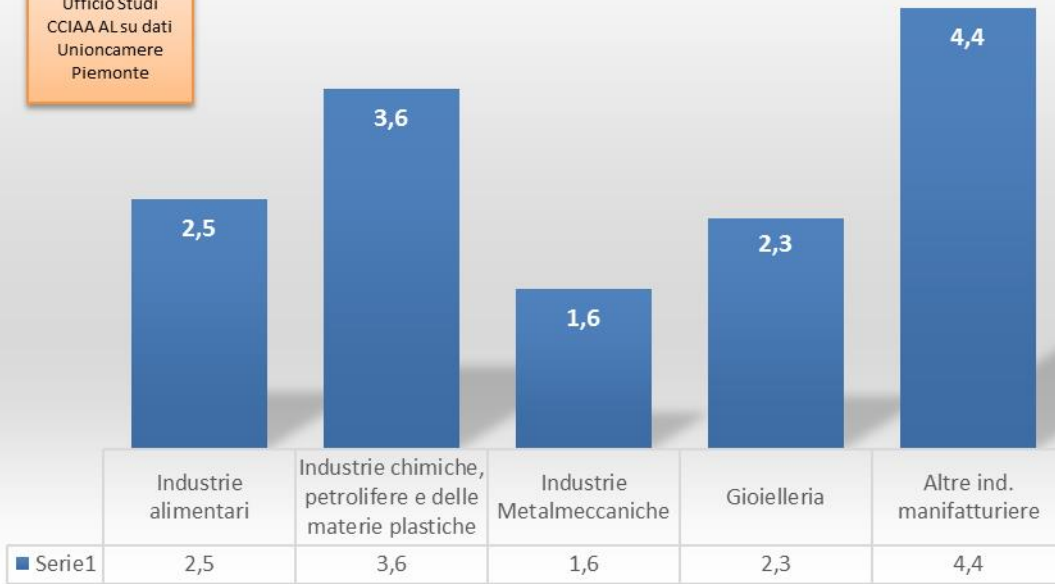
Andamento della produzione in prov. di Alessandria, 4-2018 su 4-2017 (medie delle variazioni % pesate sul fatturato aziendale)						
		Classe dimensionale delle industrie (addetti)				Totale
		MICRO 0-9 add.	PICCOLA 10-49 add.	MEDIA 50-249 add.	GRANDE 250 add. e più	media
		media	media	media	media	
Settore	Industrie alimentari	2	2,4	0,0	4,0	2,5
	Industrie chimiche, petrolifere e delle materie plastiche	30,0	-4,2	6,9	1	3,6
	Industrie metalmeccaniche	2,1	-2	4,0	-	1,6
	Gioielleria	2,8	3,4	-5,0	-	2,3
	Altre industrie manifatturiere ¹	4,4	4,4	-	-	4,4
Totale		3,0	0,9	4,7	2,6	2,8

Fonte: elaborazione ufficio studi CCIAA Alessandria su dati Unioncamere Piemonte

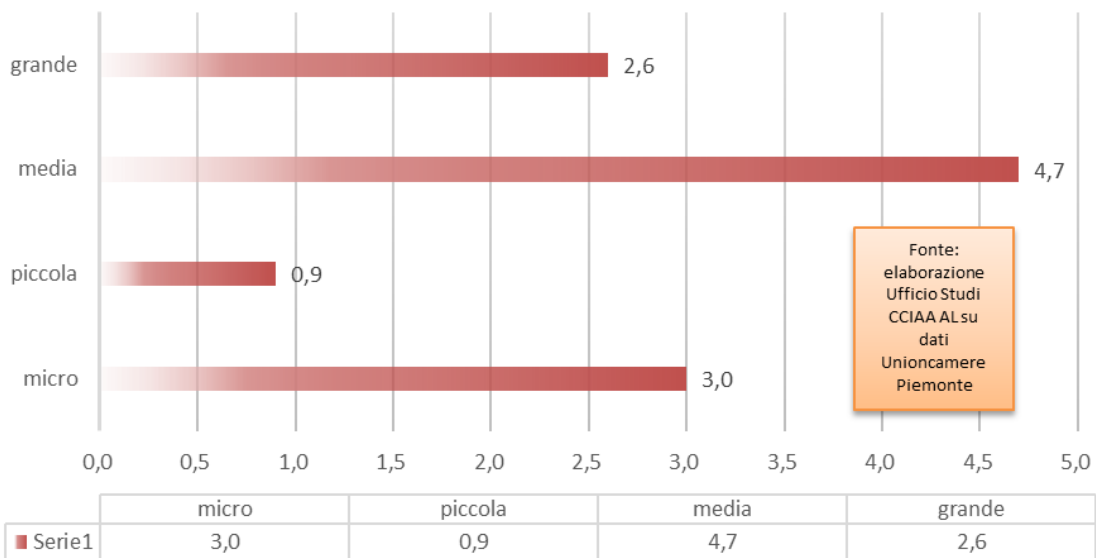
¹ Fabbricazione di strumenti musicali, articoli sportivi, giochi e giocattoli, strumenti e forniture mediche e dentistiche. Il settore delle **altre industrie manifatturiere** realizza il dato più alto dell'intero trimestre; l'assenza, tuttavia, di metà dei dati, è stata tenuto in conto nei commenti del report.

Andamento della produzione dell'industria manifatturiera
in prov. di AL nel IV trimestre 2018, **per settori**
(variazioni % sul IV trim. 2017)

Fonte:
elaborazione
Ufficio Studi
CCIAA AL su dati
Unioncamere
Piemonte



ANDAMENTO DELLA PRODUZIONE DELL'INDUSTRIA
MANIFATTURIERA
IN PROV DI AL NEL IV TRIM. 2018, **PER CLASSE DI INDUSTRIA**
(VARIAZIONI % SUL IV TRIM. 2017)



Fonte:
elaborazione
Ufficio Studi
CCIAA AL su
dati
Unioncamere
Piemonte

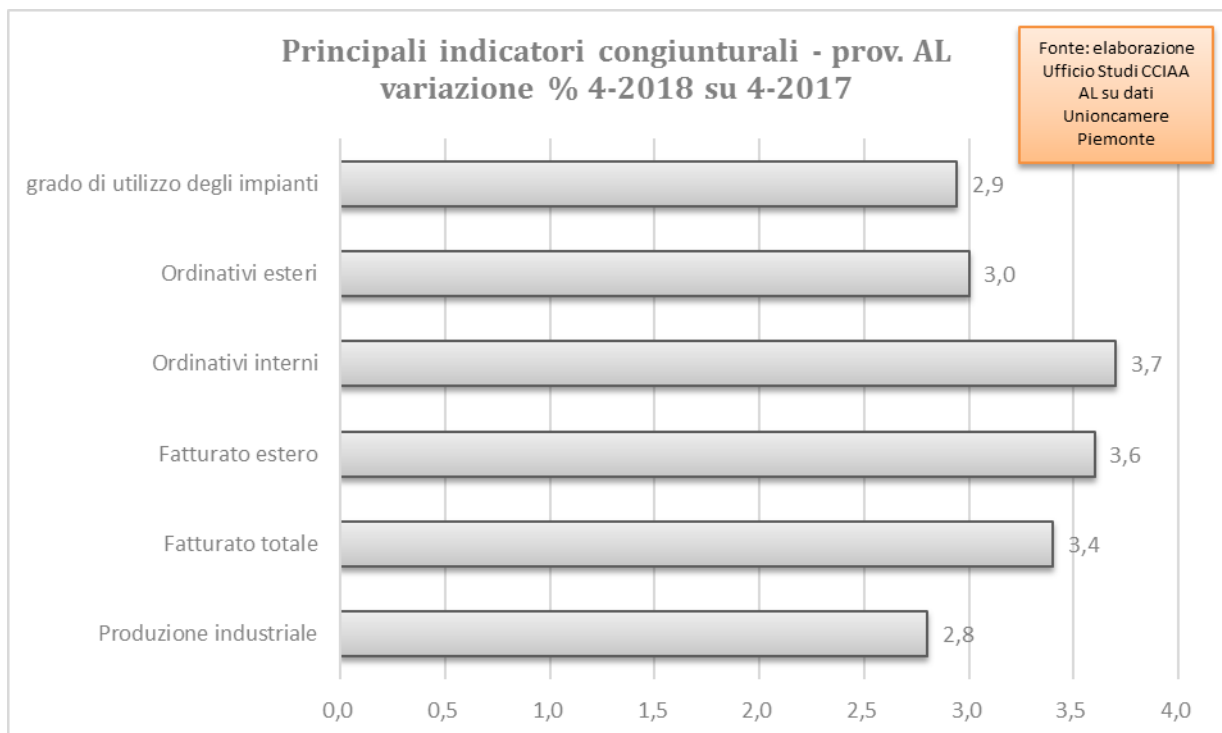
Analisi degli altri indicatori congiunturali.

Dati tutti positivi, con le punte degli ordinativi interni (+3,7%) e del fatturato estero (+3,6%).

Il grado di utilizzo degli impianti si colloca al secondo posto in Piemonte, a uno stretto margine da Biella (72,63%).

Principali indicatori congiunturali - prov. di AL		
	4-2018 (variazioni % sul 4-2017)	
Produzione industriale	2,8	
Fatturato totale	3,4	
Fatturato estero	3,6	
Ordinativi interni	3,7	
Ordinativi esteri	3,0	
grado di utilizzo degli impianti	2,9	
	dato 4-2018	dato 4-2017
grado di utilizzo degli impianti	71,69	69,64

Fonte: elaborazione ufficio studi CCIAA Alessandria su dati Unioncamere Piemonte



Focus: le industrie alessandrine e gli investimenti, i canali di finanziamento, le innovazioni.

Bassi investimenti, autofinanziati, che non sfruttano gli incentivi a disposizione.

Il 60% delle industrie alessandrine ha effettuato **investimenti** nel 2018 (media regionale: 57%), principalmente in macchinari e attrezzature. Gli investimenti, tuttavia, sono stati, per il 50%, inferiori a 25.000 euro, ed è stato **l'autofinanziamento il canale principale di finanziamento**.

La maggior parte delle industrie, inoltre, non ha usufruito di nessun incentivo (credito d'imposta, superammortamento, iperammortamento, nuova Sabatini).

Poca innovazione e ricerca e sviluppo interna all'azienda.

Più della metà delle industrie non ha introdotto **innovazioni** nel biennio 2016-2017, e nel 2018 si prosegue nello stesso solco; quando le innovazioni sono state introdotte hanno riguardato principalmente l'acquisizione di macchinari e di software e/o hardware, con poca attività di ricerca e sviluppo all'interno dell'azienda.

Nel 2018, in percentuale sul fatturato, la spesa media per innovazione è stata del 5,2%.

Per il 50% delle industrie, la bassa propensione all'innovazione non è connessa in linea generale a precisi impedimenti; quando ci sono impedimenti, sono dovuti principalmente alla mancanza di risorse finanziarie.

Alessandria, 18 marzo 2019